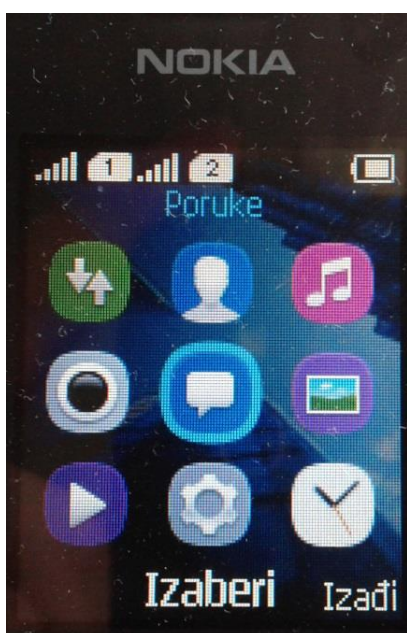
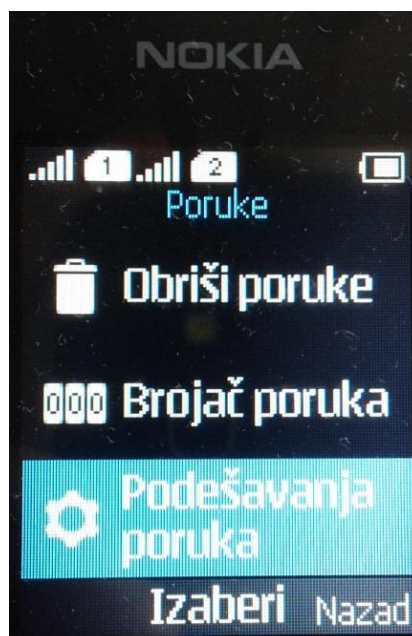


## Nokia 10x

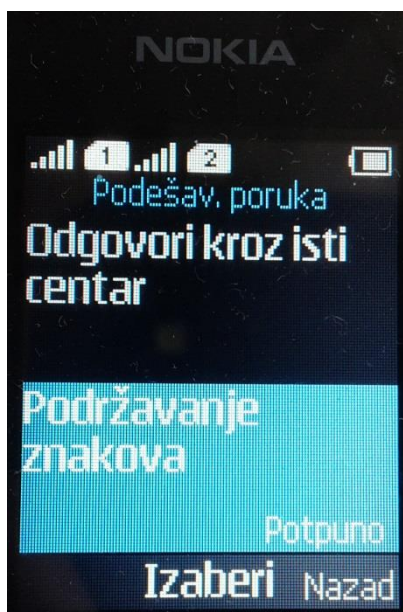
1. Izabrati opciju **Poruke** u meniju



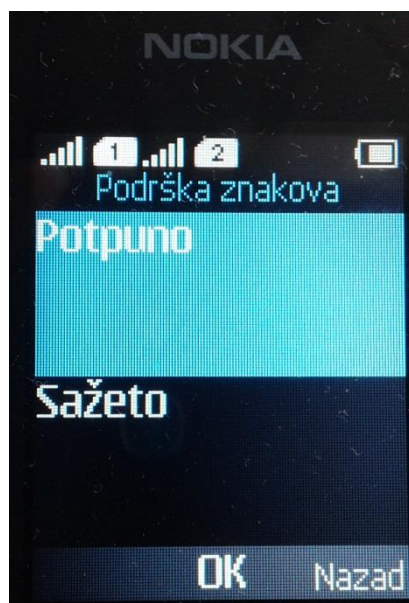
2. U meniju **Poruke**, izabrati opciju **Podešavanje poruka**



3. U meniju **Podešavanje poruka**, izabrati opciju **Podržavanje znakova**



4. Izabrati **Potpuno** u meniju **Podrška znakova** i potvrditi pritiskom na OK



**Napomena:** Svaka SMS poruka koja sadrži slova Š, Đ, Č, Ć, i/ili Ž je dužine 70 karaktera ili manje, za razliku od standardne SMS poruke, koja je dužine 160 karaktera.