

ЈКП „ПАРКИНГ-СЕРВИС“ - НИШ

Јавно Комунално Предузеће
ПАРКИНГ СЕРВИС НИШ

Бр. 3011/19

28.11. 2019 год.



ПАРКИНГ
СЕРВИС НИШ

**ПРОГРАМ ПОСЛОВАЊА
ЈКП „ПАРКИНГ-СЕРВИС“ - НИШ
ЗА 2020. ГОДИНУ**

ПОСЛОВНО ИМЕ: ЈКП „Паркинг-сервис“ - Ниш

СЕДИШТЕ: Светозара Марковића 27, Ниш

ПРЕТЕЖНА ДЕЛАТНОСТ: 5221 (услугне делатности у копноном саобраћају)

4321 (постављање електричних инсталација)

4211 (изградња путева и аутопутева)

МАТИЧНИ БРОЈ: 20192542

ПИБ: 104578388

НАДЛЕЖНИ ОРГАН ЈЕДИНИЦЕ ЛОКАЛНЕ САМОУПРАВЕ: Секретаријат за комуналне делатности, енергетику и саобраћај Града Ниша

новембар, 2019. године

САДРЖАЈ:

1. ОПШТИ ПОДАЦИ	5
1.1. Статус, правна форма и делатност предузећа	5
1.2. Визија и мисија	5
1.3. Законски оквир	6
1.4. Дугорочни и средњорочни план пословне стратегије и развоја	6
1.5. Организациона структура - шема	8
2. АНАЛИЗА ПОСЛОВАЊА У 2019. ГОДИНИ	10
2.1. Процењени физички обим активности у 2019. години	10
2.2. Процена финансијских показатеља за 2019. годину	10
2.2.1. Биланс стања за 2019. годину	11
2.2.2. Биланс успеха за 2019. годину	17
2.2.3. Извештај токова готовине за 2019. годину	21
2.3. Анализа остварених индикатора пословања	23
2.4. Разлози одступања у односу на планиране индикаторе	23
2.5. Спроведене активности за унапређење процеса пословања и активности у области корпоративног управљања	24
3. ЦИЉЕВИ И ПЛАНИРАНЕ АКТИВНОСТИ ЗА 2020. ГОДИНУ	25
3.1. Циљеви предузећа у 2020. години и кључне активности потребне за достизање циљева	25
3.1.1. Проширење зоне наплате	25
3.1.2. Изградања монтажних паркинг гаража	26
3.1.3. Постављање паркомата у екстра и црвеној зони	26
3.1.4. Имплементација система информисања и вођења корисника до слободних паркинг места / паркинга	27
3.1.5. Одржавање светлеће, хоризонталне и вертикалне саобраћајне сигнализације, јавне расвете и монтаже и демонтаже елемената за новогодишњу декорацију	27
3.1.6. Планирани физички обим активности у 2020. години	27
3.2. Анализа пословног окружења	40
3.3. Ризици у пословању и план управљања ризицима	41
3.4. Приказ планираних и реализованих индикатора пословања	43
3.5. Активности које предузеће планира да спроведе у циљу унапређења корпоративног управљања	46
4. ПЛАНИРАНИ ИЗВОРИ ПРИХОДА И ПОЗИЦИЈЕ РАСХОДА ПО НАМЕНАМА	47

4.1. Аналитички преглед прихода и расхода у 2020. години	47
4.1.1. Аналитички приказ прихода по контима	48
4.1.2. Аналитички приказ расхода по контима	49
4.1.3. Биланс стања за 2019. годину по кварталима	52
4.1.4. Биланс успеха за 2019. годину по кварталима	62
4.1.5. Извештај токова готовине за 2019. годину по кварталима	69
4.2. Структура планираних прихода и расхода по подбилансима	72
4.3. Ценовник услуга	73
4.4. Приход из буџета	78
4.5. Трошкови запослених за 2020. годину по кварталима	79
4.6. Критеријуми за исплату осталих накнада	81
4.6.1. Уговори о обављању привремених и повремених послова, уговора о допунском раду, уговори о делу, уговори о ауторском делу и сл.	81
4.6.2. Отпремнине	81
4.6.3. Јубиларне награде	81
4.6.4. Трошкови превоза за долазак и повратак са рада	81
4.6.5. Трошкови дневница за службена путовања	82
4.6.6. Маса за остале трошкове	82
5. ПЛАНИРАНИ НАЧИН РАСПОДЕЛЕ ДОБИТИ	83
6. ПЛАН ЗАРАДА И ЗАПОШЉАВАЊА	84
6.1. Структура запослених по службама	85
6.1.1. Квалификациона структура	86
6.1.2. Старосна структура	87
6.1.3. Структура по полу	88
6.1.4. Структура по времену у радном односу	89
6.2. Динамика запошљавања	90
6.3. Зараде	91
6.3.1. Исплаћена маса за зараде, број запослених и просечна зарада по месецима за 2019. годину - Бруто 1	92
6.3.2. Маса за зараде, број запослених и просечна зарада по месецима за 2020. годину - Бруто 1	93
6.3.3. Маса за зараде, број запослених и просечна зарада по месецима за 2020. годину - Бруто 2	94
6.3.4. План обрачуна и исплате зарада и уплата у буџет за 2020. годину	95
6.3.5. Распон ислаћених и планираних зарада	96

6.4. Планиране накнаде члановима Надзорног одбора	96
6.4.1. Накнаде Надзорног одбора у нето износу	97
6.4.2. Накнаде Надзорног одбора у бруто износу	98
6.5. Накнаде за рад Комисије за ревизију	99
6.5.1. Накнаде Комисије за ревизију у нето износу	99
6.5.2. Накнаде Комисије за ревизију у бруто износу	100
7. КРЕДИТНА ЗАДУЖЕНОСТ	101
8. ПЛАНИРАНЕ НАБАВКЕ	102
9. ПЛАН ИНВЕСТИЦИЈА	104
10. КРИТЕРИЈУМИ ЗА КОРИШЋЕЊЕ СРЕДСТАВА ЗА ПОСЕБНЕ НАМЕНЕ	107
11. ЗАКЉУЧАК	108

На основу члана 22. ст. 1 тачка 2) Закона о јавним предузећима (Службени гласник Републике Србије, број 15/16), и члана 28. ст. 1. тачка 2) Статута Јавног комуналног предузећа „Паркинг-сервис“ - Ниш, по предлогу директора, Надзорни одбор Јавног комуналног предузећа „Паркинг-сервис“ - Ниш донео је дана 28.11.2019. године

ПРОГРАМ ПОСЛОВАЊА ЈКП „ПАРКИНГ-СЕРВИС“ - НИШ ЗА 2020. ГОДИНУ

1. ОПШТИ ПОДАЦИ

1.1. Статус, правна форма и делатност предузећа

Јавно комунално предузеће ЈКП „Паркинг-сервис“ – Ниш основано је за обављање послова одржавања, управљања и коришћења јавних паркиралишта. Оснивач јавног комуналног предузећа је Град Ниш, у чије име оснивачка права врши Скупштина Града.

Делатност предузећа је:

52.21 - Услугне делатности у копненом саобраћају (активности у вези с копненим превозом путника, животиња или терета: пратеће активности у вези с коришћењем (наплата и одржавање) путева, мостова, тунела, паркиралишта или гаража, паркиралишта за бицикле, зимског смештаја приколица и др. претежна делатност.

43.21 - Постављање електричних инсталација (постављање инсталација: расветних система, уличне расвете и електричних сигнала)

42.11 - Изградња путева и аутопутева (површинске радове на улицама, путевима, аутопутевима, мостовима или тунелима, бојење и обележавање ознака на путевима, постављање ограда и саобраћајних ознака.

Предузеће може обављати и друге делатности утврђене статутом уз сагласност оснивача.

Одликом скупштине града Ниша ЈКП „Паркинг-сервис“ - Ниш је од 01.12.2015. године преузео делатност одржавања светлеће, хоризонталне и вертикалне саобраћајне сигнализације, јавне расвете и монтаже и демонтаже елемената за новогодишњу декорацију.

1.2. Визија и мисија

Поштујући важеће прописе, у потпуности решити проблем паркирања и саобраћајне сигнализације у Граду, изградити модеран режим паркирања, путем реализације годишњих планова пословања и програмских циљева из оснивачког акта и стратешких докумената, а све то проширујући и максимално користећи постојеће

ресурсе, обезбедивши континуирани раст Предузећа и задовољење потреба грађана нашим услугама.

ЈКП „Паркинг-сервис” - Ниш је савремено, модерно предузеће које тежи да постане лидер у области планирања, унапређења и развоја мирујућег саобраћаја и саобраћајне сигнализације, које ће се наметнути својом стручношћу и идејама и компетентним приступом овој проблематици.

1.3. Законски оквир

ЈКП „Паркинг-сервис” – Ниш обавља делатност у складу са законима и подзаконским актима који се односе на пословање предузећа, као и у складу са актима које су донеле надлежне градске институције.

1.4. Дугорочни и средњорочни план пословне стратегије и развоја

Надзорни одбор ЈКП „Паркинг-сервис“ - Ниш је на седници која је одржана 03.03.2017. године усвојио Средњорочни план пословне стратегије и развоја за период 2017-2021. година, као и Дугорочни план пословне стратегије и развоја за период 2017-2027. година.

Основне функције ЈКП „Паркинг-сервис“ - Ниш у оквиру поверених делатности су везане за стабилно и квалитетно задовољавање комуналних потреба становништва и других корисника комуналних услуга на територији града Ниша.

У том смислу, у наредном периоду укупно пословање и развој предузећа, треба у што већој мери подредити унапређењу и развоју поверених комуналних делатности, и то:

- у правцу повећања степена доступности комуналних услуга,
- у правцу веће поузданости и стабилности код пружања комуналних услуга и
- у правцу бољег квалитета пружених услуга по захтевима корисника и стандардима који се примењују у најразвијенијим европским државама.

Недостатак потребног броја паркинг места пре свега у централном градском језгру, као и недостатак других слободних површина које би могле да се преуреде у вануличне паркинг просторе, наметнули су потребу за применом техничко административних мера које за циљ имају да примењују и коригују режиме паркирања који дају најбоље ефекте.

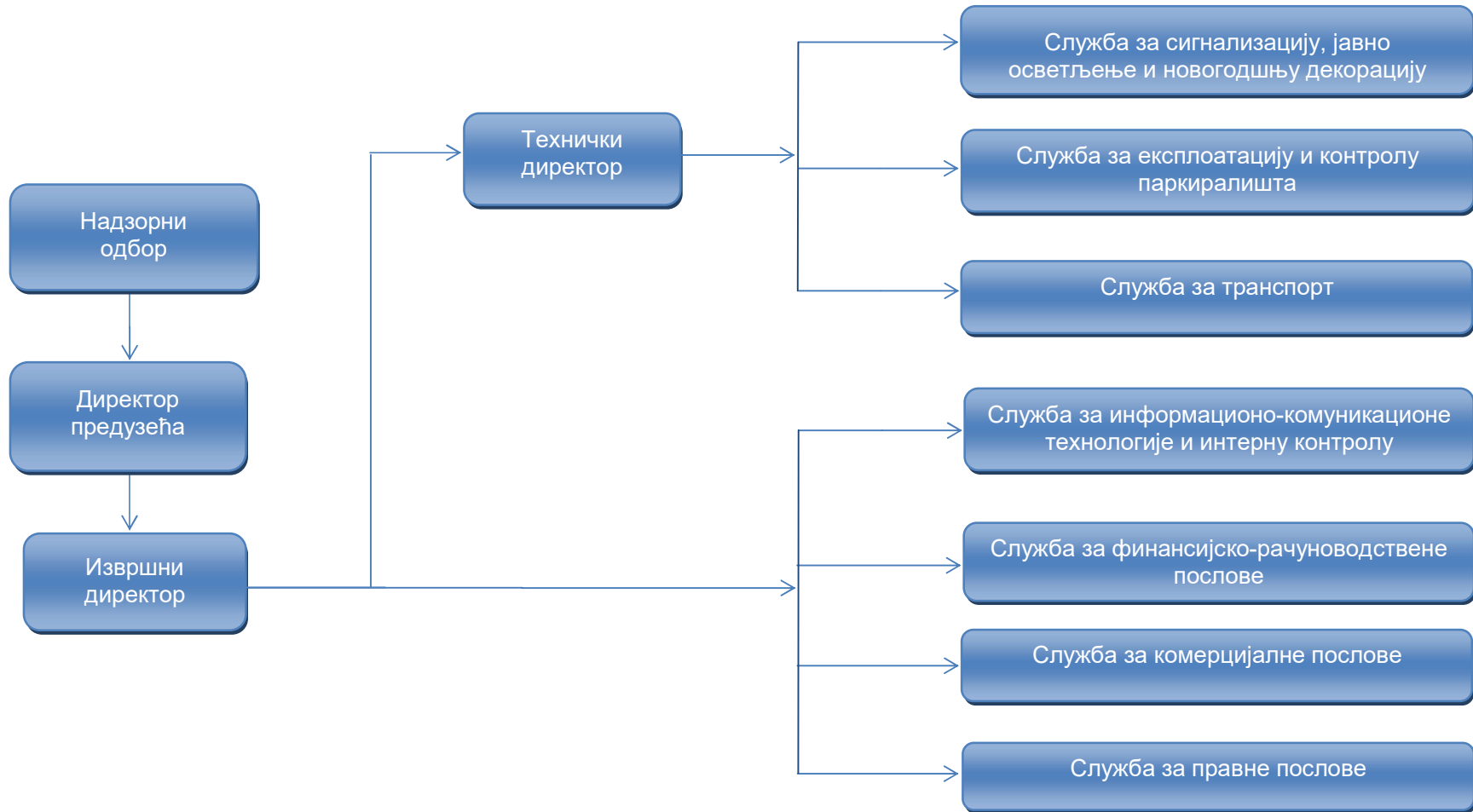
У намери да се паркирање у Нишу доведе у уређено стање, град Ниш мора имати јасно опредељену политику паркирања у граду. Под градском политиком треба разликовати два основна опредељења и то дугорочно, које подразумева јасно усвојене стандарде грађења и са тим у вези паркирање аутомобила у свим градским деловима и оперативно опредељење које подразумева, вођење и спровођење текуће политике паркирања кроз реализацију одговарајућих режима паркирања у зонама високих накупљања паркирања, које се наслања и темељи на решења понуђена у Студији о мирујућем саобраћају у Нишу.

Свакако да је задатак предузећа на успостављању режима мирујућег саобраћаја, као дела укупног саобраћајног система, али и на успостављању одговарајуће савремене техничке контроле паркирања како не би изостали ефекти нове организације. Такође, неопходно је очувати стабилност и виталност система за одржавање путне сигнализације (вертикалне, хоризонталне и светлеће) на територији града Ниша, а у циљу безбедности саобраћаја и свих његових учесника.

Визија и стратешки циљеви предузећа

Циљеви	Стратегија за достизање циљева
Унапређење услуге паркирања	Унапређење савремених видова наплате (SMS, паркомати, киоск карте)
Повећање броја паркинг места у граду	Изградња јавних гаража и паркиралишта
Одржавање постојеће и инсталирање модерних система саобраћајне сигнализације	Улагање у модерну опрему за постављање саобраћајне сигнализације

1.5. Организациона структура - шема



У организационом смислу ЈКП „Паркинг-сервис“ - Ниш је јединствена целина, а Правилником о унутрашњој организацији и систематизацији уређена је организација, управљање и руковођење пословањем предузећа.

Ради успешног обављања делатности предузећа, боље и ефикасније организације рада, а у зависности од врсте и карактера послова који се извршавају, унутрашња организација рада предузећа је извршена по службама, као организационим јединицама.

Основни организациони делови предузећа су службе, док су одељења и радне јединице унутрашње организационе јединице у оквиру служби.

Менаџмент

Директор:

Дејан Димитријевић, дипломиран инжењер електротехнике, Решење о именовану бр. 06-940/2017-3-2-02 од 18.10.2017. године. Директор је именован на период од 4 године.

Надзорни одбор:

Председник:

Душан Радивојевић, дипломирани инжењер грађевинарства, Решење о именовану бр. 06-1025/2017-9-1-02 од 01.11.2017. године. Председник Надзорног одбора је именован на период од 4 године.

Чланови:

Саша Станисављевић, дипломирани правник, Решење о именовану бр. 06-1025/2017-9-1-02 од 01.11.2017. године. Чланови Надзорног одбора су именовани на период од 4 године.

Марјана Радосављевић, дипломирани инжењер саобраћаја, Решење о именовану бр. 06-1019/2019-32-02 од 29.10.2019. године. Мандат именованог члана идентичан је преосталом мандату Надзорног одбора.

2. АНАЛИЗА ПОСЛОВАЊА У 2019. ГОДИНИ

2.1. Процењени физички обим активности у 2019. години

Током 2019. године настављено је са даљим успостављањем планираног система управљања паркирања у нашем граду и надоградњом у свим сегментима како би се активности предузећа заокружиле у јединствену целину. У том смислу предузете су активности које се односе на:

- Отварање посебног паркиралишта „Горан Остојић“ са прилазом из улице Војводе Танкосића, у близини Дома здравља Ниш
- Одржавање саобраћајне сигнализације на општим паркиралиштима (одржавање вертикалне и обележавање хоризонталне сигнализације)
- Унапређење система наплате паркирања на посебном паркиралишту „Чаир“
- Активности на изради Студије мирујућег саобраћаја на територији Града Ниша
- Унапређење система „Видео паук“
- Обнављање возног парка предузећа

Процењене вредности физичког обима активности за 2019. годину приказане су у наредној табели. Процена је одрађена на основу евидентираних пословних активности у периоду 1.1.-31.10.2019. године, као и тренда из претходног периода.

Назив производа / услуге	јед. мере	План 2019.	Процена 2019.	Индекс (процена/план 2019)
Продаја киоск карата	ком.	54.000	48.000	89
Продаја карата путем SMS-а	час	2.400.000	2.700.000	113
Паушалне и повлашћене станарске карте	ком.	8.500	8.500	100
Издате дневне карте	ком.	60.000	60.000	100
Услуга уклањања возила	бр. возила	6.700	6.500	97
Паркирање на посебним паркиралиштима	час	600.000	610.000	102
Резервација комерцијалних паркинг места	ком	20	20	100

2.2. Процена финансијских показатеља за 2019. годину

Процена финансијских показатеља извршена је на основу финансијских података о пословању у периоду 1.1-31.10.2019. године и пројекције на основу кретања прихода и расхода по кварталима у претходним годинама и исказана је у посебним табелама.

2.2.1. Биланс стања за 2019. годину

Прилог 1

БИЛАНС СТАЊА НА ДАН 31.12.2019. ГОДИНЕ

у 000 динара

Група рачуна, рачун	ПОЗИЦИЈА	АОП	План 31.12. 2019.	Реализација (процена) на дан 31.12.2019.
	АКТИВА			
0	А. УПИСАНИ А НЕУПЛАЋЕНИ КАПИТАЛ	0001		
	Б.СТАЛНА ИМОВИНА (0003+0010+0019+0024+0034)	0002	108.887	120.865
1	I. НЕМАТЕРИЈАЛНА ИМОВИНА (0004+0005+0006+0007+0008+0009)	0003	1.016	3.048
010 и део 019	1. Улагања у развој	0004		
011, 012 и део 019	2. Концесије, патенти, лиценце, робне и услужне марке, софтвер и остала права	0005	590	2.464
013 и део 019	3. Гудвил	0006		
014 и део 019	4. Остала нематеријална имовина	0007	426	584
015 и део 019	5. Нематеријална имовина у припреми	0008		
016 и део 019	6. Аванси за нематеријалну имовину	0009		
2	II. НЕКРЕТНИНЕ, ПОСТРОЈЕЊА И ОПРЕМА (0011 + 0012 + 0013 + 0014 + 0015 + 0016 + 0017 + 0018)	0010	107.871	117.817
020, 021 и део 029	1. Земљиште	0011		
022 и део 029	2. Грађевински објекти	0012	40.489	29.244
023 и део 029	3. Постројења и опрема	0013	67.382	63.140
024 и део 029	4. Инвестиционе некретнине	0014		
025 и део 029	5. Остале некретнине, постројења и опрема	0015		
026 и део 029	6. Некретнине, постројења и опрема у припреми	0016		25.433
027 и део 029	7. Улагања на туђим некретнинама, постројењима и опреми	0017		
028 и део 029	8. Аванси за некретнине, постројења и опрему	0018		
3	III. БИОЛОШКА СРЕДСТВА (0020 + 0021 + 0022 + 0023)	0019		
030, 031 и део 039	1. Шуме и вишегодишњи засади	0020		
032 и део 039	2. Основно стадо	0021		

037 и део 039	3. Биолошка средства у припреми	0022		
038 и део 039	4. Аванси за биолошка средства	0023		
04. осим 047	IV. ДУГОРОЧНИ ФИНАНСИЈСКИ ПЛАСМАНИ (0025 + 0026 + 0027 + 0028 + 0029 + 0030 + 0031 + 0032 + 0033)	0024		
040 и део 049	1. Учешћа у капиталу зависних правних лица	0025		
041 и део 049	2. Учешћа у капиталу придружених правних лица и заједничким подухватима	0026		
042 и део 049	3. Учешћа у капиталу осталих правних лица и друге хартије од вредности расположиве за продају	0027		
део 043, део 044 и део 049	4. Дугорочни пласмани матичним и зависним правним лицима	0028		
део 043, део 044 и део 049	5. Дугорочни пласмани осталим повезаним правним лицима	0029		
део 045 и део 049	6. Дугорочни пласмани у земљи	0030		
део 045 и део 049	7. Дугорочни пласмани у иностранству	0031		
046 и део 049	8. Хартије од вредности које се држе до доспећа	0032		
048 и део 049	9. Остали дугорочни финансијски пласмани	0033		
5	V. ДУГОРОЧНА ПОТРАЖИВАЊА (0035 + 0036 + 0037 + 0038 + 0039 + 0040 + 0041)	0034		
050 и део 059	1. Потраживања од матичног и зависних правних лица	0035		
051 и део 059	2. Потраживања од осталих повезаних лица	0036		
052 и део 059	3. Потраживања по основу продаје на робни кредит	0037		
053 и део 059	4. Потраживања за продају по уговорима о финансијском лизингу	0038		
054 и део 059	5. Потраживања по основу јемства	0039		
055 и део 059	6. Спорна и сумњива потраживања	0040		
056 и део 059	7. Остала дугорочна потраживања	0041		
288	В. ОДЛОЖЕНА ПОРЕСКА СРЕДСТВА	0042	540	980
	Г. ОБРТНА ИМОВИНА (0044 + 0051 + 0059 + 0060 + 0061 + 0062 + 0068 + 0069 + 0070)	0043	110.000	121.219
Класа 1	I. ЗАЛИХЕ (0045 + 0046 + 0047 + 0048 + 0049 + 0050)	0044	17.800	19.558

10	1. Материјал, резервни делови, алат и ситан инвентар	0045	16.500	16.458
11	2. Недовршена производња и недовршене услуге	0046		
12	3. Готови производи	0047		
13	4. Роба	0048		
14	5. Стална средства намењена продаји	0049		
15	6. Плаћени аванси за залихе и услуге	0050	1.300	3.100
	II. ПОТРАЖИВАЊА ПО ОСНОВУ ПРОДАЈЕ (0052 + 0053 + 0054 + 0055 + 0056 + 0057 + 0058)	0051	39.330	38.695
200 и део 209	1. Купци у земљи – матична и зависна правна лица	0052	29.900	6.577
201 и део 209	2. Купци у иностранству – матична и зависна правна лица	0053		
202 и део 209	3. Купци у земљи – остала повезана правна лица	0054		23.123
203 и део 209	4. Купци у иностранству – остала повезана правна лица	0055		
204 и део 209	5. Купци у земљи	0056	9.430	8.995
205 и део 209	6. Купци у иностранству	0057		
206 и део 209	7. Остала потраживања по основу продаје	0058		
21	III. ПОТРАЖИВАЊА ИЗ СПЕЦИФИЧНИХ ПОСЛОВА	0059	47.220	49.380
22	IV. ДРУГА ПОТРАЖИВАЊА	0060	2.700	3.970
236	V. ФИНАНСИЈСКА СРЕДСТВА КОЈА СЕ ВРЕДНУЈУ ПО ФЕР ВРЕДНОСТИ КРОЗ БИЛАНС УСПЕХА	0061		
23 осим 236 и 237	VI. КРАТКОРОЧНИ ФИНАНСИЈСКИ ПЛАСМАНИ (0063 + 0064 + 0065 + 0066 + 0067)	0062	65	65
230 и део 239	1. Краткорочни кредити и пласмани – матична и зависна правна лица	0063		
231 и део 239	2. Краткорочни кредити и пласмани – остала повезана правна лица	0064		
232 и део 239	3. Краткорочни кредити и зајмови у земљи	0065		
233 и део 239	4. Краткорочни кредити и зајмови у иностранству	0066		
234, 235, 238 и део 239	5. Остали краткорочни финансијски пласмани	0067	65	65
24	VII. ГОТОВИНСКИ ЕКВИВАЛЕНТИ И ГОТОВИНА	0068	2.610	8.175
27	VIII. ПОРЕЗ НА ДОДАТУ ВРЕДНОСТ	0069	235	394

28 осим 288	IX. АКТИВНА ВРЕМЕНСКА РАЗГРАНИЧЕЊА	0070	40	982
	Д. УКУПНА АКТИВА = ПОСЛОВНА ИМОВИНА (0001 + 0002 + 0042 + 0043)	0071	219.427	243.064
88	Ђ. ВАНБИЛАНСНА АКТИВА	0072		4.300
	ПАСИВА			
	А. КАПИТАЛ (0402 + 0411 – 0412 + 0413 + 0414 + 0415 – 0416 + 0417 + 0420 – 0421) ≥ 0 = (0071 – 0424 – 0441 – 0442)	0401	101.730	111.387
30	I. ОСНОВНИ КАПИТАЛ (0403 + 0404 + 0405 + 0406 + 0407 + 0408 + 0409 + 0410)	0402	28.819	27.748
300	1. Акцијски капитал	0403		
301	2. Удели друштвава с ограниченом одговорношћу	0404		
302	3. Улози	0405		
303	4. Државни капитал	0406	28.819	27.748
304	5. Друштвени капитал	0407		
305	6. Задружни удели	0408		
306	7. Емисиона премија	0409		
309	8. Остали основни капитал	0410		
31	II. УПИСАНИ А НЕУПЛАЋЕНИ КАПИТАЛ	0411		
047 и 237	III. ОТКУПЉЕНЕ СОПСТВЕНЕ АКЦИЈЕ	0412		
32	IV. РЕЗЕРВЕ	0413	72.268	71.015
330	V. РЕВАЛОРИЗАЦИОНЕ РЕЗЕРВЕ ПО ОСНОВУ РЕВАЛОРИЗАЦИЈЕ НЕМАТЕРИЈАЛНЕ ИМОВИНЕ, НЕКРЕТНИНА, ПОСТРОЈЕЊА И ОПРЕМЕ	0414		
33 осим 330	VI. НЕРЕАЛИЗОВАНИ ДОБИЦИ ПО ОСНОВУ ХАРТИЈА ОД ВРЕДНОСТИ И ДРУГИХ КОМПОНЕНТИ ОСТАЛОГ СВЕОБУХВАТНОГ РЕЗУЛТАТА (потражна салда рачуна групе 33 осим 330)	0415		
33 осим 330	VII. НЕРЕАЛИЗОВАНИ ГУБИЦИ ПО ОСНОВУ ХАРТИЈА ОД ВРЕДНОСТИ И ДРУГИХ КОМПОНЕНТИ ОСТАЛОГ СВЕОБУХВАТНОГ РЕЗУЛТАТА (дуговна салда рачуна групе 33 осим 330)	0416		
34	VIII. НЕРАСПОРЕЂЕНИ ДОБИТАК (0418 + 0419)	0417	643	12.624
340	1. Нераспоређени добитак ранијих година	0418		

341	2. Нераспоређени добитак текуће године	0419	643	12.624
	IX. УЧЕШЋЕ БЕЗ ПРАВА КОНТРОЛЕ	0420		
35	X. ГУБИТАК (0422 + 0423)	0421		
350	1. Губитак ранијих година	0422		
351	2. Губитак текуће године	0423		
	Б. ДУГОРОЧНА РЕЗЕРВИСАЊА И ОБАВЕЗЕ (0425 + 0432)	0424	49.719	40.445
40	X. ДУГОРОЧНА РЕЗЕРВИСАЊА (0426 + 0427 + 0428 + 0429 + 0430 + 0431)	0425	8.790	8.626
400	1. Резервисања за трошкове у гарантном року	0426		
401	2. Резервисања за трошкове обнављања природних богатстава	0427		
403	3. Резервисања за трошкове реструктурирања	0428		
404	4. Резервисања за накнаде и друге бенефиције запослених	0429	8.790	8.626
405	5. Резервисања за трошкове судских спорова	0430		
402 и 409	6. Остала дугорочна резервисања	0431		
41	II. ДУГОРОЧНЕ ОБАВЕЗЕ (0433 + 0434 + 0435 + 0436 + 0437 + 0438 + 0439 + 0440)	0432	40.929	31.819
410	1. Обавезе које се могу конвертовати у капитал	0433		
411	2. Обавезе према матичним и зависним правним лицима	0434		
412	3. Обавезе према осталим повезаним правним лицима	0435		
413	4. Обавезе по емитованим хартијама од вредности у периоду дужем од годину дана	0436		
414	5. Дугорочни кредити и зајмови у земљи	0437	39.166	30.063
415	6. Дугорочни кредити и зајмови у иностранству	0438		
416	7. Обавезе по основу финансијског лизинга	0439	1.763	1.756
419	8. Остале дугорочне обавезе	0440		
498	В. ОДЛОЖЕНЕ ПОРЕСКЕ ОБАВЕЗЕ	0441		
42 до 49 (осим 498)	Г. КРАТКОРОЧНЕ ОБАВЕЗЕ (0443 + 0450 + 0451 + 0459 + 0460 + 0461 + 0462)	0442	67.978	91.232
42	I. КРАТКОРОЧНЕ ФИНАНСИЈСКЕ ОБАВЕЗЕ (0444 + 0445 + 0446 + 0447 + 0448 + 0449)	0443	6.341	15.428

420	1. Краткорочни кредити од матичних и зависних правних лица	0444		
421	2. Краткорочни кредити од осталих повезаних правних лица	0445		
422	3. Краткорочни кредити и зајмови у земљи	0446	834	0
423	4. Краткорочни кредити и зајмови у иностранству	0447		
427	5. Обавезе по основу сталних средстава и средстава обустављеног пословања намењених продаји	0448		
424, 425, 426 и 429	6. Остале краткорочне финансијске обавезе	0449	5.507	15.428
430	II. ПРИМЉЕНИ АВАНСИ, ДЕПОЗИТИ И КАУЦИЈЕ	0450	50	424
43 осим 430	III. ОБАВЕЗЕ ИЗ ПОСЛОВАЊА (0452 + 0453 + 0454 + 0455 + 0456 + 0457 + 0458)	0451	34.847	43.559
431	1. Добављачи – матична и зависна правна лица у земљи	0452		
432	2. Добављачи – матична и зависна правна лица у иностранству	0453		
433	3. Добављачи – остала повезана правна лица у земљи	0454	47	197
434	4. Добављачи – остала повезана правна лица у иностранству	0455		
435	5. Добављачи у земљи	0456	34.800	43.362
436	6. Добављачи у иностранству	0457		
439	7. Остале обавезе из пословања	0458		
44, 45 и 46	IV. ОСТАЛЕ КРАТКОРОЧНЕ ОБАВЕЗЕ	0459	18.280	23.700
47	V. ОБАВЕЗЕ ПО ОСНОВУ ПОРЕЗА НА ДОДАТУ ВРЕДНОСТ	0460	3.200	2.900
48	VI. ОБАВЕЗЕ ЗА ОСТАЛЕ ПОРЕЗЕ, ДОПРИНОСЕ И ДРУГЕ ДАЖБИНЕ	0461	290	371
49 осим 498	VII. ПАСИВНА ВРЕМЕНСКА РАЗГРАНИЧЕЊА	0462	4.970	4.850
	Д. ГУБИТАК ИЗНАД ВИСИНЕ КАПИТАЛА (0412 + 0416 + 0421 – 0420 – 0417 – 0415 – 0414 – 0413 – 0411 – 0402) ≥ 0 = (0441 + 0424 + 0442 – 0071) ≥ 0	0463		
	Ђ. УКУПНА ПАСИВА (0424 + 0442 + 0441 + 0401 – 0463) ≥ 0	0464	219.427	243.064
89	Е. ВАНБИЛАНСНА ПАСИВА	0465		4.300

2.2.2. Биланс успеха за 2019. годину

Прилог 1а

БИЛАНС УСПЕХА за период 01.01 - 31.12.2019. године

у 000 динара

Група рачуна, рачун	П О З И Ц И Ј А	АОП	План 01.01-31.12.2019.	Реализација (процена) 01.01-31.12.2019.
	ПРИХОДИ ИЗ РЕДОВНОГ ПОСЛОВАЊА			
60 до 65, осим 62 и 63	А. ПОСЛОВНИ ПРИХОДИ (1002 + 1009 + 1016 + 1017)	1001	407.521	358.487
60	I. ПРИХОДИ ОД ПРОДАЈЕ РОБЕ (1003 + 1004 + 1005 + 1006 + 1007+ 1008)	1002		
600	1. Приходи од продаје робе матичним и зависним правним лицима на домаћем тржишту	1003		
601	2. Приходи од продаје робе матичним и зависним правним лицима на иностраном тржишту	1004		
602	3. Приходи од продаје робе осталим повезаним правним лицима на домаћем тржишту	1005		
603	4. Приходи од продаје робе осталим повезаним правним лицима на иностраном тржишту	1006		
604	5. Приходи од продаје робе на домаћем тржишту	1007		
605	6. Приходи од продаје робе на иностраном тржишту	1008		
61	II. ПРИХОДИ ОД ПРОДАЈЕ ПРОИЗВОДА И УСЛУГА (1010 + 1011 + 1012 + 1013 + 1014 + 1015)	1009	406.531	356.829
610	1. Приходи од продаје производа и услуга матичним и зависним правним лицима на домаћем тржишту	1010	102.083	37.007
611	2. Приходи од продаје производа и услуга матичним и зависним правним лицима на иностраном тржишту	1011		
612	3. Приходи од продаје производа и услуга осталим повезаним правним лицима на домаћем тржишту	1012		58.799
613	4. Приходи од продаје производа и услуга осталим повезаним правним лицима на иностраном тржишту	1013		
614	5. Приходи од продаје производа и услуга на домаћем тржишту	1014	304.448	261.023
615	6. Приходи од продаје готових производа и услуга на иностраном тржишту	1015		
64	III. ПРИХОДИ ОД ПРЕМИЈА, СУБВЕНЦИЈА, ДОТАЦИЈА, ДОНАЦИЈА И СЛ.	1016	200	0
65	IV. ДРУГИ ПОСЛОВНИ ПРИХОДИ	1017	790	1.658

	РАСХОДИ ИЗ РЕДОВНОГ ПОСЛОВАЊА			
50 до 55, 62 и 63	Б. ПОСЛОВНИ РАСХОДИ (1019 – 1020 – 1021 + 1022 + 1023 + 1024 + 1025 + 1026 + 1027 + 1028+ 1029) ≥ 0	1018	403.757	347.842
50	I. НАБАВНА ВРЕДНОСТ ПРОДАТЕ РОБЕ	1019		
62	II. ПРИХОДИ ОД АКТИВИРАЊА УЧИНАКА И РОБЕ	1020		
630	III. ПОВЕЋАЊЕ ВРЕДНОСТИ ЗАЛИХА НЕДОВРШЕНИХ И ГОТОВИХ ПРОИЗВОДА И НЕДОВРШЕНИХ УСЛУГА	1021		
631	IV. СМАЊЕЊЕ ВРЕДНОСТИ ЗАЛИХА НЕДОВРШЕНИХ И ГОТОВИХ ПРОИЗВОДА И НЕДОВРШЕНИХ УСЛУГА	1022		
51 осим 513	V. ТРОШКОВИ МАТЕРИЈАЛА	1023	72.824	61.432
513	VI. ТРОШКОВИ ГОРИВА И ЕНЕРГИЈЕ	1024	12.500	11.158
52	VII. ТРОШКОВИ ЗАРАДА, НАКНАДА ЗАРАДА И ОСТАЛИ ЛИЧНИ РАСХОДИ	1025	233.803	192.235
53	VIII. ТРОШКОВИ ПРОИЗВОДНИХ УСЛУГА	1026	49.650	48.004
540	IX. ТРОШКОВИ АМОРТИЗАЦИЈЕ	1027	19.000	19.800
541 до 549	X. ТРОШКОВИ ДУГОРОЧНИХ РЕЗЕРВИСАЊА	1028	500	300
55	XI. НЕМАТЕРИЈАЛНИ ТРОШКОВИ	1029	15.480	14.913
	В. ПОСЛОВНИ ДОБИТАК (1001 – 1018) ≥ 0	1030	3.764	10.645
	Г. ПОСЛОВНИ ГУБИТАК (1018 – 1001) ≥ 0	1031		
66	Д. ФИНАНСИЈСКИ ПРИХОДИ (1033 + 1038 + 1039)	1032	6.920	7.399
66, осим 662, 663 и 664	I. ФИНАНСИЈСКИ ПРИХОДИ ОД ПОВЕЗАНИХ ЛИЦА И ОСТАЛИ ФИНАНСИЈСКИ ПРИХОДИ (1034 + 1035 + 1036 + 1037)	1033	300	140
660	1. Финансијски приходи од матичних и зависних правних лица	1034		
661	2. Финансијски приходи од осталих повезаних правних лица	1035		
665	3. Приходи од учешћа у добитку придружених правних лица и заједничких подухвата	1036		
669	4. Остали финансијски приходи	1037	300	140
662	II. ПРИХОДИ ОД КАМАТА (ОД ТРЕЋИХ ЛИЦА)	1038	6.500	7.144
663 и 664	III. ПОЗИТИВНЕ КУРСНЕ РАЗЛИКЕ И ПОЗИТИВНИ ЕФЕКТИ ВАЛУТНЕ КЛАУЗУЛЕ (ПРЕМА ТРЕЋИМ ЛИЦИМА)	1039	120	115
56	Ђ. ФИНАНСИЈСКИ РАСХОДИ (1041 + 1046 + 1047)	1040	3.650	1.515

56, осим 562, 563 и 564	I. ФИНАНСИЈСКИ РАСХОДИ ИЗ ОДНОСА СА ПОВЕЗАНИМ ПРАВНИМ ЛИЦИМА И ОСТАЛИ ФИНАНСИЈСКИ РАСХОДИ (1042 + 1043 + 1044 + 1045)	1041		5
560	1. Финансијски расходи из односа са матичним и зависним правним лицима	1042		
561	2. Финансијски расходи из односа са осталим повезаним правним лицима	1043		
565	3. Расходи од учешћа у губитку придружених правних лица и заједничких подухвата	1044		
566 и 569	4. Остали финансијски расходи	1045		5
562	II. РАСХОДИ КАМАТА (ПРЕМА ТРЕЋИМ ЛИЦИМА)	1046	3.500	1.500
563 и 564	III. НЕГАТИВНЕ КУРСНЕ РАЗЛИКЕ И НЕГАТИВНИ ЕФЕКТИ ВАЛУТНЕ КЛАУЗУЛЕ (ПРЕМА ТРЕЋИМ ЛИЦИМА)	1047	150	10
	Е. ДОБИТАК ИЗ ФИНАНСИРАЊА (1032 – 1040)	1048	3.270	5.884
	Ж. ГУБИТАК ИЗ ФИНАНСИРАЊА (1040 – 1032)	1049		
683 и 685	З. ПРИХОДИ ОД УСКЛАЂИВАЊА ВРЕДНОСТИ ОСТАЛЕ ИМОВИНЕ КОЈА СЕ ИСКАЗУЈЕ ПО ФЕР ВРЕДНОСТИ КРОЗ БИЛАНС УСПЕХА	1050	1.140	5.000
583 и 585	И. РАСХОДИ ОД УСКЛАЂИВАЊА ВРЕДНОСТИ ОСТАЛЕ ИМОВИНЕ КОЈА СЕ ИСКАЗУЈЕ ПО ФЕР ВРЕДНОСТИ КРОЗ БИЛАНС УСПЕХА	1051	5.132	6.000
67 и 68, осим 683 и 685	Ј. ОСТАЛИ ПРИХОДИ	1052	221	1.559
57 и 58, осим 583 и 585	К. ОСТАЛИ РАСХОДИ	1053	2.580	2.600
	Л. ДОБИТАК ИЗ РЕДОВНОГ ПОСЛОВАЊА ПРЕ ОПОРЕЗИВАЊА (1030 – 1031 + 1048 – 1049 + 1050 – 1051 + 1052 – 1053)	1054	683	14.488
	Љ. ГУБИТАК ИЗ РЕДОВНОГ ПОСЛОВАЊА ПРЕ ОПОРЕЗИВАЊА (1031 – 1030 + 1049 – 1048 + 1051 – 1050 + 1053 – 1052)	1055		
69-59	М. НЕТО ДОБИТАК ПОСЛОВАЊА КОЈЕ СЕ ОБУСТАВЉА, ЕФЕКТИ ПРОМЕНЕ РАЧУНОВОДСТВЕНЕ ПОЛИТИКЕ И ИСПРАВКА ГРЕШАКА ИЗ РАНИЈИХ ПЕРИОДА	1056		180
59-69	Н. НЕТО ГУБИТАК ПОСЛОВАЊА КОЈЕ СЕ ОБУСТАВЉА, РАСХОДИ ПРОМЕНЕ РАЧУНОВОДСТВЕНЕ ПОЛИТИКЕ И ИСПРАВКА ГРЕШАКА ИЗ РАНИЈИХ ПЕРИОДА	1057	40	50
	Њ. ДОБИТАК ПРЕ ОПОРЕЗИВАЊА (1054 – 1055 + 1056 – 1057)	1058	643	14.618

	О. ГУБИТАК ПРЕ ОПОРЕЗИВАЊА (1055 – 1054 + 1057 – 1056)	1059		
	П. ПОРЕЗ НА ДОБИТАК			
721	I. ПОРЕСКИ РАСХОД ПЕРИОДА	1060		2.120
део 722	II. ОДЛОЖЕНИ ПОРЕСКИ РАСХОДИ ПЕРИОДА	1061		
део 722	III. ОДЛОЖЕНИ ПОРЕСКИ ПРИХОДИ ПЕРИОДА	1062		126
723	Р. ИСПЛАЋЕНА ЛИЧНА ПРИМАЊА ПОСЛОДАВЦА	1063		
	С. НЕТО ДОБИТАК (1058 – 1059 – 1060 – 1061 + 1062 - 1063)	1064	643	12.624
	Т. НЕТО ГУБИТАК (1059 – 1058 + 1060 + 1061 – 1062 + 1063)	1065		
	I. НЕТО ДОБИТАК КОЈИ ПРИПАДА МАЊИНСКИМ УЛАГАЧИМА	1066		
	II. НЕТО ДОБИТАК КОЈИ ПРИПАДА ВЕЋИНСКОМ ВЛАСНИКУ	1067		
	III. НЕТО ГУБИТАК КОЈИ ПРИПАДА МАЊИНСКИМ УЛАГАЧИМА	1068		
	IV. НЕТО ГУБИТАК КОЈИ ПРИПАДА ВЕЋИНСКОМ ВЛАСНИКУ	1069		
	V. ЗАРАДА ПО АКЦИЈИ			
	1. Основна зарада по акцији	1070		
	2. Умањена (разводњена) зарада по акцији	1071		

2.2.3. Извештај токова готовине за 2019. годину

Прилог 16

ИЗВЕШТАЈ О ТОКОВИМА ГОТОВИНЕ
у периоду од 01.01. до 31.12.2019. године

у 000 динара

ПОЗИЦИЈА	АОП	Износ	
		План 01.01- 31.12.2019	Реализација (процена) 01.01- 31.12.2019
A. ТОКОВИ ГОТОВИНЕ ИЗ ПОСЛОВНИХ АКТИВНОСТИ			
I. Приливи готовине из пословних активности (1 до 3)	3001	422.338	424.496
1. Продаја и примљени аванси	3002	415.378	415.694
2. Примљене камате из пословних активности	3003	6.800	7.144
3. Остали приливи из редовног пословања	3004	160	1.658
II. Одливи готовине из пословних активности (1 до 5)	3005	411.138	393.936
1. Исплате добављачима и дати аванси	3006	152.670	170.975
2. Зараде, накнаде зарада и остали лични расходи	3007	221.040	189.479
3. Плаћене камате	3008	1.800	1.610
4. Порез на добитак	3009	1.680	2.128
5. Одливи по основу осталих јавних прихода	3010	33.948	29.744
III. Нето прилив готовине из пословних активности (I-II)	3011	11.200	30.560
IV. Нето одлив готовине из пословних активности (II-I)	3012		
Б. ТОКОВИ ГОТОВИНЕ ИЗ АКТИВНОСТИ ИНВЕСТИРАЊА			
I. Приливи готовине из активности инвестирања (1 до 5)	3013		38
1. Продаја акција и удела (нето приливи)	3014		
2. Продаја нематеријалне имовине, некретнина, постројења, опреме и биолошких средстава	3015		38
3. Остали финансијски пласмани (нето приливи)	3016		
4. Примљене камате из активности инвестирања	3017		
5. Примљене дивиденде	3018		
II. Одливи готовине из активности инвестирања (1 до 3)	3019	14.200	59.000
1. Куповина акција и удела (нето одливи)	3020		
2. Куповина нематеријалне имовине, некретнина, постројења, опреме и биолошких средстава	3021	14.200	59.000
3. Остали финансијски пласмани (нето одливи)	3022		

III. Нето прилив готовине из активности инвестирања (I-II)	3023		
IV. Нето одлив готовине из активности инвестирања (II-I)	3024	14.200	58.962
В. ТОКОВИ ГОТОВИНЕ ИЗ АКТИВНОСТИ ФИНАНСИРАЊА			
I. Приливи готовине из активности финансирања (1 до 5)	3025	30.000	30.063
1. Увећање основног капитала	3026		
2. Дугорочни кредити (нето приливи)	3027	30.000	30.063
3. Краткорочни кредити (нето приливи)	3028		
4. Остале дугорочне обавезе	3029		
5. Остале краткорочне обавезе	3030		
II. Одливи готовине из активности финансирања (1 до 6)	3031	26.383	5.038
1. Откуп сопствених акција и удела	3032		
2. Дугорочни кредити (одливи)	3033		
3. Краткорочни кредити (одливи)	3034	21.330	
4. Остале обавезе (одливи)	3035		
5. Финансијски лизинг	3036	5.053	5.038
6. Исплаћене дивиденде	3037		
III. Нето прилив готовине из активности финансирања (I-II)	3038	3.447	25.025
IV. Нето одлив готовине из активности финансирања (II-I)	3039		
Г. СВЕГА ПРИЛИВ ГОТОВИНЕ (3001 + 3013 + 3025)	3040	452.338	454.597
Д. СВЕГА ОДЛИВ ГОТОВИНЕ (3005 + 3019 + 3031)	3041	451.721	457.974
Ђ. НЕТО ПРИЛИВ ГОТОВИНЕ (3040 – 3041)	3042	617	
Е. НЕТО ОДЛИВ ГОТОВИНЕ (3041 – 3040)	3043		3.377
З. ГОТОВИНА НА ПОЧЕТКУ ОБРАЧУНСКОГ ПЕРИОДА	3044	1.989	11.549
Ж. ПОЗИТИВНЕ КУРСНЕ РАЗЛИКЕ ПО ОСНОВУ ПРЕРАЧУНА ГОТОВИНЕ	3045	15	10
И. НЕГАТИВНЕ КУРСНЕ РАЗЛИКЕ ПО ОСНОВУ ПРЕРАЧУНА ГОТОВИНЕ	3046	11	4
Ј. ГОТОВИНА НА КРАЈУ ОБРАЧУНСКОГ ПЕРИОДА (3042 – 3043 + 3044 + 3045 – 3046)	3047	2.610	8.178

2.3. Анализа остварених индикатора пословања

ИНДИКАТОРИ ЗА МЕРЕЊЕ ЕФИКАСНОСТИ ПОСЛОВАЊА

ВРСТА ИНДИКАТОРА	НАЗИВ ИНДИКАТОРА	ОПИС ИНДИКАТОРА	ВРЕДНОСТ ИНДИКАТОРА
ИНДИКАТОРИ ЛИКВИДНОСТИ	Општа ликвидност	<u>обртна средства</u> краткорочне обавезе	1,329
	Убрзана ликвидност	<u>обртна средства - залихе</u> краткорочне обавезе	1,114
ИНДИКАТОРИ ЗАДУЖЕНОСТИ	Задуженост	<u>укупан дуг</u> укупна средства	2,011
	Однос дуга према капиталу	<u>укупан дуг</u> укупан капитал	2,182
	Коефицијент покрића камате	<u>ЕБИТ</u> расходи за камате	7,097
	Коефицијент финансијске стабилности	<u>дугорочне обавезе + капитал</u> стална имовина + залихе	0,286
ИНДИКАТОРИ АКТИВНОСТИ	Просечан период држања залиха	<u>просечне залихе</u> приход од продаје	x 365 20,002
	Просечан период наплате потраживања	<u>просечни салдо купца</u> приход од продаје	x 365 39,566
	Просечан период плаћања обавеза	<u>обавезе према добављачима</u> приход од продаје	x 365 44,530
	Искоришћеност фиксних средстава	<u>приход од продаје</u> нето фиксна средства	2,952
	Искоришћеност укупних средстава	<u>приход од продаје</u> укупна средства	1,468
ИНДИКАТОРИ РЕНТАБИЛНОСТИ	Профитна бруто маргина	<u>укупна добит</u> приход од продаје	0,041
	Профитна нето маргина	<u>нето добит</u> приход од продаје	0,053
	ЕБИТ маргина	<u>ЕБИТ</u> укупан приход	0,030
	ЕБИТДА маргина	<u>ЕБИТДА</u> укупан приход	0,084
	Стопа повраћаја на укупна средства (ROA)	<u>нето добит</u> укупна средства	0,052
	Стопа повраћаја на капитал (ROE)	<u>нето добит</u> капитал	0,113
ИНДИКАТОРИ ЕКОНОМИЧНОСТИ	Економичност пословања	<u>пословни приходи</u> пословни расходи	1,031
ИНДИКАТОРИ ПРОДУКТИВНОСТ	Јединични трошкови рада	<u>брutto зарада и лични расходи</u> укупан приход	0,534
	Продуктивност рада	<u>приход од продаје</u> број запослених	1.629

2.4. Разлози одступања у односу на планиране индикаторе

Индикатори ликвидности, индикатори задужености, индикатори активности, индикатори рентабилности, идикатори економичности као и индикатори продуктивности се крећу у

границама планираних, тј. не постоји значајно одступања исказаних индикатора за мерење ефикасности пословања у односу на планиране.

2.5. Спроведене активности за унапређење процеса пословања и активности у области корпоративног управљања

У циљу унапређења процеса пословања предузеће је увело финансијско управљање и контролу. Финансијско управљање и контрола организује се као систем процедура и одговорности свих лица у организацији. Успостављање финансијског управљања и контроле спроводи се политикама и активностима са задатком да се обезбеди остварење циљева кроз пословање у складу са прописима, унутрашњим актима и уговорима, економично, ефикасно и ефективно коришћење средстава као и заштита средстава и података. Оно обухвата контролно окружење, управљање ризицима, контролне активности, информисање и комуникације и праћење и процену система.

У протеклом периоду стављен је акценат на усавршавању из области корпоративног управљања свих оних који учествују у доношењу одлука, са чиме ће се наставити и у будућем периоду.

3. ЦИЉЕВИ И ПЛАНИРАНЕ АКТИВНОСТИ ЗА 2020. ГОДИНУ

3.1. Циљеви предузећа у 2020. години и кључне активности потребне за достизање циљева

У простору централне зоне Ниша рестриктивни режим паркирања примењује се од 2007. године. Режим је уведен са основним циљем да се побољшају услови паркирања при чему се водило рачуна да се једно паркинг место понуди што већем броју корисника који морају да се паркирају (категиорија становници) и треба да се паркирају (категиорија корисника од којих зависи нормално функционисање садржаја зоне).

Простор је подељен на 3 зоне паркирања:

- Екстра зона, број паркинг места 98 и временско ограничење 1 сат;
- Црвена зона, број паркинг места 759 и важи временско ограничење од 2 сата;
- Зелена зона, број паркинг места 2209 и важи временско ограничење од 3 сата.

У зони режима постоје и два посебна паркиралишта на којима не важи временско ограничење већ само наплата паркирања по започетом сату:

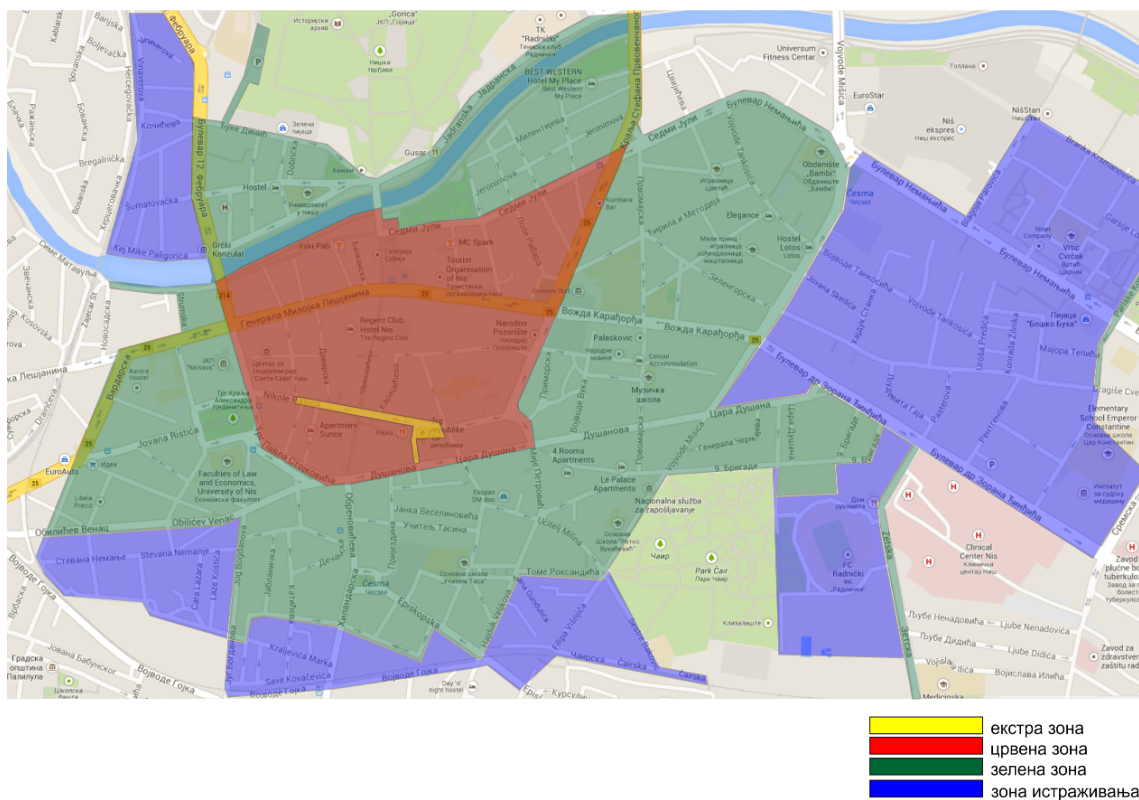
- Посебно паркиралиште „Чаир“, број паркинг места 78;
- Посебно паркиралиште „Горан Остојић“, са прилоазом из улице Војводе Танкосића, број паркинг места 70.
- Посебно паркиралиште „Синђелићев трг“, број паркинг места 117, очекује се да буде у употреби од јануара 2020.

3.1.1. Проширење зоне наплате

После одређеног времена од увођења рестриктивног режима паркирања потребно је анализирати ефекте и на основу њих дати смернице за даље активности. Један од најчешћих проблема који се јавља је проблем тзв. преливања корисника. Наиме, корисници који због ограничења које носи режим не могу да паркирају у зони решење проблема траже на ободу зоне. Таквим стањем обод зоне постаје критичан део јер се корисници паркирају без икаквог реда, без поштовања саобраћајне сигнализације, пешачких стаза, зелених површина и сл. Због тога је потребно периодично анализирати стање на ободу зоне и уколико се покаже оправданим извршити проширење зоне.

Зона проширења треба да обухвата само оне секторе или делове сектора који испуњавају основне услове за увођење рестриктивних режима, а то је да постоји довољан број паркинг места за возила станара (да је јутарња акумулација мања од регуларног броја паркинг места).

Пре самог увођења у систем наплате паркиралишта најпре треба грађевински и саобраћајно уредити, изградити и прописно сигнализирати. Поред тога, потребно је предузети и све остале (пратеће) радње на увођењу наплате: израда пројектно – техничке документације, прибављање одговарајућих одобрења, анимирање и обавештавање јавности и др.



3.1.2. Изградња монтажних паркинг гаража

Изградња јавних паркинг гаража треба да допринесе унапређењу квалитета живота становника и посетилаца централне зоне Ниша, елиминисањем „непотребног“ моторног саобраћаја из централне зоне (смањивањем времена тражења слободног паркинг места и његовог утицаја на динамички саобраћај и јавни транспорт путника-ЈМТП), смањивањем загађења од издувних гасова и квалитетнијим уређењем подсистема пешачког саобраћаја. У том смислу изградња паркинг гараже треба да буде стратешки циљ. Реализација овог циља у многе зависи од опредељења локације паркинг гараже. Предузеће ће размотрити могућност изградње паркинг гаража на локацијама предвиђеним ПДР-ом.

Реконструкција паркинга и изградња вишеетажне паркинг гараже у улици Војводе Танкосића завршена је у новембру 2018. године. Постављањем ове гараже капацитети на поменутој локацији су проширени што је допринело увођењу комуналног реда у овом делу зоне паркирања.

Друга локација на којој се ради на постављању вишеетажна паркинг гаража је Синђелићев трг. Након прибављања свих потребних дозвола, са радовима се отпочело септембра 2019. и очекује се да гаража буде пуштена у употребу јануара 2020. године.

Такође је, у 2020. години, планирана монтажа и треће монтажне гараже, а локација ће бити дефинисана након анализе захтева за паркирањем у централној градској зони.

3.1.3. Постављање паркомата у црвеној и зеленој зони

Паркомати су уређаји за наплату накнаде за остварено паркирање.

Савремени паркомати функционишу тако што се у њих уноси регистарска ознака возила и бира се време задржавања. Затим се врши уплата било готовим новцем (могућност плаћања у инострану валуту уз конверзију) или платним картицама. На упит контролора (уношењем регистарске ознаке возила) контролору су доступни сви релевантни подаци о возилу.

Овакви паркомати би били од значаја пре свега странцима који немају телефонске бројеве домаћих оператера, а самим тим ни могућност да паркирање плате путем СМС-а. Такође би били значајни и у периоду када постоје проблеми у наплати путем СМС-а. Паркомати би били добра алтернатива за кориснике који из неког разлога не користе мобилне телефоне (старија лица, корисници који не желе да оптерећују тел. рачун...).

У току 2020. године планирано је инсталирање још 2 паркомата у црвеној и зеленој зони.

3.1.4. Имплементација система информисања и вођења корисника до слободних паркинг места / паркинга

У последњих 15-ак година у паркирању се примењују савремене методе управљања паркингом инфраструктуром које су базирани на употреби интелигентних транспортних система (ITS). То омогућава да се понудом /потражњом за слободним паркингом местом управља на начин да се корисници усмеравају ка најближем капацитету који има слободна места.

У циљу оптимизације коришћења капацитета за паркирање уводе се паркинг сензори који се уграђују у паркинг место и који реалном времену детектују заузетост сваког појединачног паркинг места. Када се аутомобил паркира на означено паркинг место сензор га детектује и јавља информацију да се на његовом месту догодила промена и да је то паркинг место у статусу „заузето“. Даље се информација о заузетости преноси и смешта на сервер. Инфо табле које се налазе на почетку улице преузимају податке са сервера и на предвиђеним пољима исписују информације о слободним паркинг местима. Исти поступак се дешава и када се аутомобил испаркира са паркинг места.

Овај систем би, у даљој перспективи, могао бити надограђен и кроз мобилну апликацију на којој би се у реалном времену приказивала слободна паркинг места у зони.

Увођење ових система има за циљ да се омогући што већи степен употребе паркинг простора, да се смањи време тражења слободног паркинг места, повећава проточност саобраћајнице, повећава безбедност саобраћаја, смањи емисија штетних гасова и загађење животне средине.

3.1.5. Одржавање светлеће, хоризонталне и вертикалне саобраћајне сигнализације, јавне расвете и монтаже и демонтаже елемената за новогодишњу декорацију

Како је од децембра 2015. године извршено преузимање делатности одржавања светлеће, хоризонталне и вертикалне саобраћајне сигнализације, јавне расвете и монтаже и демонтаже елемената за новогодишњу декорацију, наведене активности су предвиђене у 2019. године у складу са Буџетом Града Ниша за 2020. годину, а што се детаљно регулише посебним програмима:

- Програмом одржавања новогодишње и божићне декорације у граду;
- Програмом одржавања саобраћајне инфраструктуре и путне галантерије;
- Програмом одржавања јавне расвете.

3.1.6. Планирани физички обим активности у 2020. години

У току 2020. године, због постављања аутомата за продају карата, очекује се раст продаје киоск карата и карата које се продају на аутоматима, а такође се, имајући у виду планирано проширење капацитета у 2020. години, очекује и раст од 4% за плаћања путем СМС-а. Због повећања капацитета на Синђелићевом тргу планира се и повећање продаје карата на посебним паркиралиштима од 23%. У 2020. години планира се и продаја двадесетак резервисаних паркинг места по решењу надлежног секретаријата.

Ред. бр.	Назив производа / услуге	јед. мере	Процена 2019.	План 2020.	Индекс (план 2020 /процена 2019)
1	Продаја карата путем киоска и аутомата	час	48.000	54.000	113
2	Продаја карата путем SMS-а	час	2.700.000	2.800.000	104
3	Паушалне и повлашћене станарске карте	ком	8.500	8.500	100
4	Дневне карте	ком	60.000	60.000	100
5	Услуга уклањања возила	бр. возила	6.500	6.700	100
6	Продаја карата на посебним паркиралиштима	час	610.000	750.000	123
7	Резервација комерцијалних паркинг места	ком	20	20	100

Планиране активности у 2020. години на одржавању светлеће, хоризонталне и вертикалне саобраћајне сигнализације, јавне расвете и монтаже и демонтаже елемената за новогодишњу декорацију предвиђају се у следећем физичком обиму

НОВОГОДИШЊА И БОЖИЋНА ДЕКОРАЦИЈА ДЕМОНТАЖА

Ред. бр.	Назив производа / услуге	јед. мере	Процена 2019.	План 2020.	Индекс (план 2020 /процена 2019)
1	Демонтажа декоративног елемента на стуб јавне расвете	ком.	112	400	357
2	Демонтажа декоративног елемента на дрвећу	ком.	/	100	/
3	Демонтажа светлећих низова на фасадама	ком.	44	80	181
4	Демонтажа светлећих низова на дрвећу	ком.	367	200	54
5	Демонтажа ледених завеса	ком.	94	25	26
6	Демонтажа Светлећи елемент број 2019	ком.	1	1	100

МОНТАЖА

Ред. бр.	Назив производа / услуге	јед. мере	Процена 2019.	План 2020.	Индекс (план 2020 /процена 2019)
1	Монтажа декоративног елемента на стуб јавне расвете	ком	608	600	98
2	Монтажа декаративног елемента на дрвећу	ком	300	300	100
3	Монтажа светлећих низова на фасадама	ком	150	150	100
4	Монтажа светлећих низова на дрвећу	ком	300	200	66
5	Монтажа ледених завеса	ком	25	25	100
6	Светлећи елемент број 2018	ком	1	1	100
7	Набавка нових елемената новогодишње декорације	РСД		8.800.233	/

ОДРЖАВАЊЕ ПЕШАЧКИХ ОГРАДА, БЕТОНСКИХ КУГЛИ И СТУБОВА

Ред. бр.	Назив производа / услуге	јед. мере	Процена 2019.	План 2020.	Индекс (план 2020 /процена 2019)
1	Израда и монтажа заштитне пешачке ограде	м	100	250.3	250
2	Демонтажа заштитне пешачке ограде	м	56	37.1	66
3	Израда и монтажа саобраћајних стубића	ком.	350	136	39
4	Постављање бетонске кугле	ком.	0	51	/
5	Надоградња ограде моста	кг	40	164	410
6	Ископ јаме и бетонажа стопе	м ³	4	8	200
7	Санација пешачке ограде моста (по ком. стуба)	ком.	10	19	190
8	Фарбање ограде моста	м ²	0	61.9	/

ОДРЖАВАЊЕ ВЕРТИКАЛНЕ СИГНАЛИЗАЦИЈЕ

Ред. бр.	Назив производа / услуге	јед. мере	Процена 2019.	План 2020.	Индекс (план 2020 /процена 2019)
1	Постављање носача саобраћајних знакова	ком.	579	579	100
2	Постављање саобраћајних знакова	ком.	1959	1959	100
3	Уклањање саобраћајних знакова	ком.	1549	1549	100
4	Уклањање носача саобраћајних знакова	ком.	350	350	100
5	Исправљање искривљених саобр.знакова	ком.	381	381	100
6	Исправљање носача саоб. знакова	ком.	341	341	100
7	Постављање ЧЗ	ком.	1424	1424	100
8	Уклањање ЧЗ	ком.	1363	1363	100
9	Чишћење саобраћајних знакова	ком.	44	44	100
10	Чишћење и прање саобраћајних знакова	ком.	15	15	100
11	Ажурирање катастра саобр. сигнализације	изврш.	12	12	100
12	Монтажа саобраћајних огледала	ком.	38	38	100
13	Уклањање саобраћајних огледала	ком.	23	23	100
14	Исправљање саобраћајних огледала	ком.	19	19	100
15	Монтажа принудних успоривача брзине	т	163	163	100
16	Уклањање принудних успоривача брзине	т	186	186	100
17	Испорука и уградња принудних успоривача брз.	т	/	/	/
18	Израда и монтирање саобраћајних стубића	ком.	277	277	100
19	монтирање саобраћајних стубића	ком.	186	186	100
20	Уклањање саобраћајних стубића	ком.	256	256	100
21	Исправљање саобраћајних стубића	ком.	127	127	100
22	Фарбање саобраћајних стубића	ком.	/	/	/
23	Репарирање носача саобраћајних знакова	ком.	6	6	100

24	Израда носача саобраћајних знакова	m	1606.5	1606.5	100
25	Израда и монтажа пешачке ограде	m	10.4	10.4	100
26	Уклањање пешачке ограде	m	74.4	74.4	100
27	Монтажа пешачке ограде	m	13.3	13.3	100
28	Фарбање пешачке ограде	m	/	/	/
29	Испорука огледала	ком.	/	/	/
30	Уклањање стуба ЕОО	ком.	60	60	100
31	Монтажа к. маркера	ком.	47	47	100
32	Набавка саоб. знакова	РСД	1.746.520	4.662.820	267

ОДРЖАВАЊЕ ХОРИЗОНТАЛНЕ СИГНАЛИЗАЦИЈЕ

Ред. бр.	Назив производа / услуге	јед. мере	Процена 2019.	План 2020.	Индекс (план 2020 /процена 2019)
1	Обележавање пуне линије	m	112.729,00	103.714.00	92
2	Обележавање испрекидане линије	m	150.422,00	166.517.00	110
3	Обележавање саобр.ознака	m ²	20.366,50	15.303.00	75
4	Брисање ознака	m ²	405,69	469.75	116
5	Обележавање пуне линије танко прс. пластиком	m	/	500.00	/
6	Обележавање испрекидане лин. танко прс. пластиком	m	/	5.000.00	/
7	Обележавање саобр.ознака танко прс. пластиком	m ²	/	/	/
8	Обележавање саобр.ознака дебело вученом пластиком	m ²	1.344,70	1.450.00	108

ПУТНА ГАЛАНТЕРИЈА

Ред. бр.	Назив производа / услуге	јед. мере	Процена 2019.	План 2020.	Индекс (план 2020 /процена 2019)
1	Постављање носача саобраћајног огледала	ком.	/	5	/
2	Постављање саобр. огледала	ком.	10	33	330
3	Монтажа принудних успоривача брзине	м	69	131.5	190
4	Монтажа еластичне одбојне ограде	м	125	150.25	120

ОДРЖАВАЊЕ СВЕТЛЕЋЕ СИГНАЛИЗАЦИЈЕ

Ред. бр.	Назив производа / услуге	јед. мере	Процена 2019.	План 2020.	Индекс (план 2020 /процена 2019)
1	Ангажована радна снага у дневној смени				
	<i>Сервисер КВ</i>				
	радним даном	КВ/час	4.575	4.545	99
	недељом	КВ/час	780	750	96
	празником	КВ/час	120	195	162
	<i>Возач КВ</i>				
	радним даном	КВ/час	4.575	4.545	99
	недељом	КВ/час	780	750	96
	празником	КВ/час	120	195	162
2	Ангажована радна снага у ноћној смени				
	<i>Сервисер КВ</i>				
	радним даном	КВ/час	305	305	100
	недељом	КВ/час	52	50	96
	празником	КВ/час	8	13	162

	<i>Возач КВ</i>				
	радним даном	КВ/час	305	305	100
	недељом	КВ/час	52	50	96
	празником	КВ/час	8	13	162
3	Ангажована радна снага у лабораторији				
	лаборант	ВСС/час	599	599	100
4	Употреба дизалице у дневној смени				
	радним даном	КВ/час	480	480	100
	недељом	КВ/час	55	60	109
	празником	КВ/час	27	16	59
5	Употреба дизалице у ноћној смени				
	радним даном	КВ/час	125	132	105
	недељом	КВ/час	44	48	109
	празником	КВ/час	8	8	100
6	Дежурство дизалице у дневној смени				
	радним даном	КВ/час	0	0	/
	недељом	КВ/час	0	0	/
	празником	КВ/час	0	0	/
7	Дежурство дизалице у ноћној смени				
	радним даном	КВ/час	0	0	/
	недељом	КВ/час	0	0	/
	празником	КВ/час	0	0	/
8	Набавка резервних делова		2.015.636	4.395.900	218

ОДРЖАВАЊЕ ЈАВНОГ ОСВЕТЉЕЊА

ОДРЖАВАЊЕ ЈАВНОГ ОСВЕТЉЕЊА - ГРАДСКО ПОДРУЧЈЕ

Ред. бр.	Назив производа / услуге	јед. мере	Процена 2019.	План 2020.	Индекс (план 2020 /процена 2019)
1	Замена сијалице на стубу НН мреже висине до 10 m (сијалице снаге 125М, 160М, 100М, 150М и 250М)	ком.	1.420	1420	100
2	Замена пригушнице засветилъке постављене на стубу НН мреже висине до 10 m	ком.	153	153	100
3	Замена предспојних направа, упаљача за светилъке Постављене на стубу НН мреже висине до 10 m	ком.	148	148	100
4	Замена грла за светилъке постављене на стубу НН мреже Висине до 10 m	ком.	465	465	100
5	Замена стакла и протектора за светилъке постављене на Стубу НН мреже висине до 10 m	ком.	310	310	100
6	Замена проводника од НН мреже до светилъке Постављене на стубу НН мреже висине до 10 m	ком.	540	540	100
7	Замена комплетне светилъке постављене на стубу НН Мреже висине до 10 m	ком.	30	30	100
8	Замена сијалице и пригушнице на стубу НН мреже висине до 10m	ком.	74	74	100
9	Замена сијалице и стакла на стубу НН мреже висине до 10 m	ком.	115	115	100
10	Замена сијалице и грла на стубу НН мреже висине до 10 m	ком.	249	249	100
11	Замена сијалице и предспојне направе за натријумове сијалице на стубу НН мреже висине до 10m	ком.	186	186	100
12	Замена сијалице, пригушнице и предспојне направе за натријумове сијалице на стубу НН мреже висине до 10 m	ком.	1.600	1600	100
13	Постављање проводника или самоносећег кабла између два стуба	ком.	217	217	100
14	Настављање ваздушног проводника одговарајућом спојницом	ком.	165	165	100
15	Ископ темељне јаме за стуб Б9 и одвоз вишка земље	ком.	14	50	357

16	Постављање и нивелисање стуба Б9	ком.	14	50	357
17	Уградња лире на стубу НН мреже висине до 10 m	ком.	13	25	192
18	Постављање светилки на стубовима НН мреже висине до 10 m	ком.	190	190	100
19	Замена сијалице на стубу НН мреже висине изнад 12 m (сијалице снаге 125М, 160М, 100М, 150М и 250М)	ком.	27	27	100
20	Замена пригушнице за светилке постављене на стубу НН мреже Висине изнад 12 m	ком.	23	23	100
21	Замена предспојних направа, упаљача за светилке постављене на стубу НН мреже висине изнад 12 m	ком.	23	23	100
22	Замена грла за светил. постављене на стубу НН мреже висине изнад 12 m	ком.	23	23	100
23	Замена стакла и протектора за светилке постављене на стубу НН Мреже висине изнад 12 m	ком.	23	23	100
24	Замена комплетне свет.постављене на стубу НН мреже висине изнад 12 m	ком.	23	23	100
25	Замена сијалице и пригушнице на стубу НН мреже висине изнад 12 m	ком.	23	23	100
26	Замена сијалице и стакла на стубу НН мреже висине изнад 12 m	ком.	23	23	100
27	Замена сијалице и грла на стубу НН мреже висине изнад 12 m	ком.	23	23	100
28	Замена сијалице и предспојне направе за натријумове сијалице на Стубу НН мреже висине изнад 12 m	ком.	19	19	100
29	Замена сијалице, пригушнице и предспојне направе за натријумове Сијалице на стубу НН мреже висине изнад 12 m	ком.	23	23	100
30	Замена осигурача у РП плочи	ком.	340	340	100
31	Замена РП плоче у цевастим стубовима јавног осветљења	ком.	42	42	100
32.1	Замена кабла од РП плоче до светилке а) за стуб до 10 m	ком.	50	50	100
32.2	Замена кабла од РП плоче до светилке б) за стуб изнад 12 m	ком.	13	13	100
33	Проналажење места квара на каблу	ком.	0	0	/

34	Ручни ископ рова за каблове, затрпавање истог и одвоз вишка земље	m ³	10	10	100
35	Израда спојнице на каблу пресека до 35 mm ²	ком.	39	39	100
36	Полагање кабла уличног осветљења у већ ископан ров	m	500	500	100
37	Набавка и уградња бетона МБ 20 за темеље стубова уличног осветљења	m ³	10	10	100
38	Развезивање проводника, демонтажа стуба и транспорт стуба до магацина	ком.	30	30	100
39	Уградња анкер корпе у темељима за цевасте стубове	ком.	19	19	100
40.1	Подизање и нивелисање цевастих стубова а) за стуб до 6 м	ком.	6	6	100
40.2	Подизање и нивелисање цевастих стубова б) за стуб до 10 м	ком.	13	13	100
40.3	Подизање и нивелисање цевастих стубова в) за стуб изнад 10 м	ком.	2	2	100
41	Уградња лире на стубу НН мреже висине изнад 12 м на лицу места	ком.	9	9	100
42.1	Интервенције на нивелисању и учвршћивање лире и светиљке на Стубу а) за стуб до 10 м	ком.	110	110	100
42.2	Интервенције на нивелисању и учвршћивање лире и светиљке На стубу б) за стуб изнад 10 м	ком.	29	29	100
43	Замена осигурача у трафо станици или СРО орману	ком.	1.850	1850	100
44	Замена фореела у трафо станици	ком.	55	55	100
45	Замена фото отпорника у трафо станици	ком.	63	63	100
46	Замена дигиталног уклопног сата у трафо станици или СРО орману	ком.	60	60	100
47	Замена контактора у трафо станици или СРО орману	ком.	43	43	100
48	Замена прекидача у трафо станици или СРО орману.	ком.	8	8	100
49	Замена НН основа - подножја осиг. у трафо станици или СРО орману	ком.	18	18	100
50.1	Замена бројила у блоку уличног светла у ТС а) без искључења ТС	ком.	0	0	/
50.2	Замена бројила у блоку уличног светла у ТС б) са искључењем ТС	ком.	0	0	/
51	Замена струјног редукотра у блоку уличног светла	ком.	0	0	/
52	Постављање поклопца за цевасте стубове	ком.	49	49	100
53	Везивање декоративног осветљења на цевасте или НН стуб висине до 10 м	ком.	800	800	100

54	Развезивање декоративног осветљења на цеваста или НН стуб висине до 10 m	ком.	800	800	100
55	Испитивање поља до места квара (развез. везив., мегер.и вез. кабла)	ком.	1.410	1410	100
56	Машински ископ рова за каблове, затрпавање истог и одвоз вишка земље	m ³	6	6	100
57	Разбијање асфалта или бетона, одвож.шута, асфалт. или бетон.	m ²	12	12	100
58	Рад КВ радника	ком.	230	230	100
59	Набавка електро матер. (сијалица)	ком.	0	0	/
60	Реконструкција уличне расвете у ужем центру града Ниша	m ²	0	0	/
	Набавка материјала	РСД	10.455.212	11.892.742	114

ОДРЖАВАЊЕ ЈАВНОГ ОСВЕТЉЕЊА - СЕОСКО ПОДРУЧЈЕ

Ред. бр.	Назив производа / услуге	јед. мере	Процена 2019.	План 2020.	Индекс (план 2020 /процена 2019)
1	Замена сијалице на стубу НН мреже висине до 10 m (сијалице снаге 125М, 160М, 100М, 150М и 250М)	ком.	550	600	109
2	Замена пригушнице засветилъке постављене на стубу НН мреже висине до 10 m	ком.	55	72	131
3	Замена предспојних направа, упаљача за светилъке Постављене на стубу НН мреже висине до 10 m	ком.	65	74	114
4	Замена грла за светилъке постављене на стубу НН мреже Висине до 10 m	ком.	165	165	100
5	Замена стакла и протектора за светилъке постављене на Стубу НН мреже висине до 10 m	ком.	164	176	107
6	Замена проводника од НН мреже до светилъке Постављене на стубу НН мреже висине до 10 m	ком.	159	250	157
7	Замена комплетне светилъке постављене на стубу НН Мреже висине до 10 m	ком.	10	70	700
8	Замена сијалице и пригушнице на стубу НН мреже висине до 10m	ком.	42	42	100

9	Замена сијалице и стакла на стубу НН мреже висине до 10 m	ком.	70	70	100
10	Замена сијалице и грла на стубу НН мреже висине до 10 m	ком.	92	136	147
11	Замена сијалице и предспојне направе за натријумове сијалице на стубу НН мреже висине до 10m	ком.	92	92	100
12	Замена сијалице, пригушнице и предспојне направе за натријумове сијалице на стубу НН мреже висине до 10 m	ком.	450	450	100
13	Постављање проводника или самоносећег кабла између два стуба	ком.	82	82	100
14	Настављање ваздушног проводника одговарајућом спојницом	ком.	82	82	100
15	Ископ темељне јаме за стуб Б9 и одвоз вишка земље	ком.	9	29	322
16	Постављање и нивелисање стуба Б9	ком.	9	29	322
17	Уградња лире на стубу НН мреже висине до 10 m	ком.	14	21	150
18	Постављање светиљки на стубовима НН мреже висине до 10 m	ком.	82	102	124
19	Замена сијалице на стубу НН мреже висине изнад 12 m (сијалице снаге 125М, 160М, 100М, 150М и 250М)	ком.	0	0	/
20	Замена пригушнице за светиљке постављене на стубу НН мреже Висине изнад 12 m	ком.	0	0	/
21	Замена предспојних направа, упаљача за светиљке постављене на стубу НН мреже висине изнад 12 m	ком.	0	0	/
22	Замена грла за светиљ. постављене на стубу НН мреже висине изнад 12 m	ком.	0	0	/
23	Замена стакла и протектора за светиљке постављене на стубу НН Мреже висине изнад 12 m	ком.	0	0	/
24	Замена комплетне свет.постављене на стубу НН мреже висине изнад 12 m	ком.	0	0	/
25	Замена сијалице и пригушнице на стубу НН мреже висине изнад 12 m	ком.	0	0	/
26	Замена сијалице и стакла на стубу НН мреже висине изнад 12 m	ком.	0	0	/
27	Замена сијалице и грла на стубу НН мреже висине изнад 12 m	ком.	0	0	/

28	Замена сијалице и предспојне направе за натријумове сијалице на Стубу НН мреже висине изнад 12 m	ком.	0	0	/
29	Замена сијалице, пригушнице и предспојне направе за натријумове Сијалице на стубу НН мреже висине изнад 12 m	ком.	0	0	/
30	Замена осигурача у РП плочи	ком.	50	51	102
31	Замена РП плоче у цевастим стубовима јавног осветљења	ком.	5	4	/
32.1	Замена кабла од РП плоче до светилке а) за стуб до 10 m	ком.	2	2	/
32.2	Замена кабла од РП плоче до светилке б) за стуб изнад 12 m	ком.	0	0	/
33	Проналажење места квара на каблу	ком.	0	0	/
34	Ручни ископ рова за каблове, затрпавање истог и одвоз вишка земље	m ³	0	0	/
35	Израда спојнице на каблу пресека до 35 mm ²	ком.	0	0	/
36	Полагање кабла уличног осветљења у већ ископан ров	m	0	0	/
37	Набавка и уградња бетона МБ 20 за темеље стубова уличног осветљења	m ³	0	0	/
38	Развезивање проводника, демонтажа стуба и транспорт стуба до магацина	ком.	2	2	100
39	Уградња анкер корпе у темељима за цевасте стубове	ком.	2	2	100
40.1	Подизање и нивелисање цевастих стубова а) за стуб до 6 m	ком.	0	0	/
40.2	Подизање и нивелисање цевастих стубова б) за стуб до 10 m	ком.	2	2	100
40.3	Подизање и нивелисање цевастих стубова в) за стуб изнад 10 m	ком.	0	0	/
41	Уградња лире на стубу НН мреже висине изнад 12 m на лицу места	ком.	0	0	/
42.1	Интервенције на нивелисању и учвршћивање лире и светилке на Стубу а) за стуб до 10 m	ком.	38	72	189
42.2	Интервенције на нивелисању и учвршћивање лире и светилке На стубу б) за стуб изнад 10 m	ком.	0	60	/
43	Замена осигурача у трафо станици или СРО орману	ком.	690	690	100
44	Замена форела у трафо станици	ком.	31	38	122
45	Замена фото отпорника у трафо станици	ком.	31	38	122

46	Замена дигиталног уклопног сата у трафо станици или СРО орману	ком.	23	29	126
47	Замена контактора у трафо станици или СРО орману	ком.	20	20	100
48	Замена прекидача у трафо станици или СРО орману.	ком.	8	10	125
49	Замена НН основа - подножја осиг. у трафо станици или СРО орману	ком.	13	13	100
50.1	Замена бројила у блоку уличног светла у ТС а) без искључења ТС	ком.	0	0	/
50.2	Замена бројила у блоку уличног светла у ТС б) са искључењем ТС	ком.	0	0	/
51	Замена струјног редукотра у блоку уличног светла	ком.	0	0	/
52	Постављање поклопца за цевасте стубове	ком.	0	0	/
53	Везивање декоративног осветљења на цевасте или НН стуб висине до 10 m	ком.	0	0	/
54	Развезивање декоративног осветљења на цевасте или НН стуб висине до 10 m	ком.	0	0	/
55	Испитивање поља до места квара (развез. везив., мегер.и вез. кабла)	ком.	559	557	99
56	Машински ископ рова за каблове, затрпавање истог и одвоз вишка земље	m ³	0	0	/
57	Разбијање асфалта или бетона, одвож.шута, асфалт. или бетон.	m ²	0	0	/
58	Рад КВ радника	ком.	55	650	1.181
59	Набавка електро матер. (сијалица)	ком.	0		/
	Набавка материјала	РСД	3.363.191	4.547.930	135

3.2. Анализа пословног окружења

Проблеми са паркирањем возила су последица тога што број регистрованих возила и употреба путничких аутомобила за извршење градских кретања стално расте, а просторне могућности за проширење саобраћајних капацитета, практично не постоје или постоје у ограниченој мери.

Евидентно је да, уколико се наставе исказани трендови, мерама које су уведене на почетку експлоатације система управљања паркиралиштима, неће моћи адекватно да се одговори на промене које ће се дешавати у друштвено-економском окружењу. Стога је неопходно не само предузети даље регулаторне мере него стварати довољно флексибилан административно-технички оквир којим ће се у будућности моћи реаговати на нове изазове у предметној области.

Активности на одржавању светлеће, хоризонталне и вертикалне саобраћајне сигнализације, јавне расвете и монтаже и демонтаже елемената за новогодишњу декорацију су

планиране на основу искустава из претходних година и у складу са средствима предвиђеним у Буџету града Ниша за 2020. годину.

3.3. Ризици у пословању и план управљања ризицима

Ризици се могу класификовати на различите начине. Немогуће их је разврстати према јединственом критеријуму, па се на основу тога појављују различите класификације од стране различитих организација. И поред специфичних ризика који се појављују само у неким финансијским институцијама, постоји мноштво заједничких ризика присутних у свим пословним активностима различитих привредних субјеката. На основу приступа управљању ризицима груба подела ризика се односи на опште и специфичне.

Општи ризици обухватају чисте ризике, шпекулативне, основне, појединачне, динамичке, статичке, финансијске (кредитни, тржишни, ризик ликвидности, оперативни ризик, законски, политички, ризик поравнања, солвентности, добити, догађаја), нефинансијске, системске и несистемске.

Специфични ризици у односу на организације које их најчешће идентификују су банкарски ризици, ризици осигуравајућих друштава, ризици инвестиционих фондова, ризици пословних организација...

Предвиђају се следеће мере са циљем контроле ризика пословања:

Врста ризика	Мере управљања ризиком	Одговорност за управљање
Ризик ликвидности и солвентности	Обезбеђење стабилних новчаних прилива кроз политику односа са купцима, наплата доспелих потраживања применом свих расположивих механизма наплате, укључујући и принудну наплату (приватни извршитељи)	Менаџмент предузећа
Кредитни ризик	Смањење кредитне задужености, избор најповољнијег и најстабилнијег кредитора, обезбеђивање довољних прихода за покриће финансијских расхода	Менаџмент предузећа
Тржишни ризик	Праћење стања на локалном и националном тржишту, повећање комерцијалних активности, пружање нових услуга и нових начина плаћања	Менаџмент предузећа
Законски ризик	Редовно праћење пословно финансијске регулативе, интерна контрола законитости пословања, избор ревизора, стално унапређење пословних процедура	Менаџмент предузећа, Надзорни одбор

Политички ризик	Укључивање свих заинтересованих страна у процес доношења одлука, обезбеђивање максималне користи за оснивача кроз увођење комуналног реда	Менаџмент предузећа, Надзорни одбор
Ризик добити	Обезбеђивање пословних услова за максимизацију добити, смањење трошкова кроз рационализацију пословања, планирање расподеле добити	Менаџмент предузећа, Надзорни одбор
Техничко-технолошки ризици	Редовно одржавање објеката и опреме у функционалном стању, брига о безбедности на раду запослених, побољшање технолошких и радних услова и радне дисциплине	Менаџмент предузећа

3.4. Приказ планираних и реализованих индикатора пословања

Прилог 2

Приказ планираних и реализованих индикатора пословања

у 000 динара

		2017. година	2018. година	2019. година	2020. година
Укупни капитал	План	82.127	93.671	101.730	110.854
	Реализација	91.730	99.630	111.387	-
	% одступања реализације од плана	+12%	+6%	+9%	-
	% одступања реализације у односу на реализацију претходне године	-	+9%	+12%	-0%
Укупна имовина	План	202.565	266.407	219.427	257.495
	Реализација	203.225	214.785	243.064	-
	% одступања реализације од плана	+0%	-19%	+11%	-
	% одступања реализације у односу на реализацију претходне године	-	+6%	+13%	+6%
Пословни приходи	План	425.620	376.186	407.521	442.118
	Реализација	336.954	340.280	358.487	-
	% одступања реализације од плана	-21%	-10%	-12%	-
	% одступања реализације у односу на реализацију претходне године	-	+1%	+5%	23%
Пословни расходи	План	421.955	373.152	403.757	439.974
	Реализација	334.720	332.240	347.842	-
	% одступања реализације од плана	-21%	-11%	-14%	-
	% одступања реализације у односу на реализацију претходне године	-	-1%	+5%	+26%
Пословни резултат	План	3.665	3.034	3.764	2.144
	Реализација	2.234	8.040	10.645	-
	% одступања реализације од плана	-39%	+165%	+183%	-
	% одступања реализације у односу на реализацију претходне године	-	+260%	+32%	-80%
Нето резултат	План	406	842	643	729
	Реализација	7.685	8.669	13.290	-
	% одступања реализације од плана	+1793%	+930%	+1967%	-
	% одступања реализације у односу на реализацију претходне године	-	+13%	+53%	-95%

Број запослених на дан 31.12.	План	219	207	206	206
	Реализација	219	195	206	-
	% одступања реализације од плана	0%	-6%	0%	-
	% одступања реализације у односу на реализацију претходне године	-	-11%	+6%	0%
Просечна нето зарада	План	44.937	46.350	51.061	57.679
	Реализација	43.039	44.788	48.372	-
	% одступања реализације од плана	-4%	-3%	-5%	-
	% одступања реализације у односу на реализацију претходне године	-	+4%	+8%	19%
Инвестиције	План	24.500	71.000	71.000	67.300
	Реализација	7.245	39.373	39.457	-
	% одступања реализације од плана	-70%	-45%	-44%	-
	% одступања реализације у односу на реализацију претходне године	-	+443%	+0%	71%

Напомена: У последњој колони код % одступања реализације у односу на реализацију претходне године, пореде се план за 2020. годину и реализација из 2019. године.

Просечна нето зарада = збир свих исплаћених нето зарада у години / 12 / број запослених

	2017. година реализација	2018. година реализација	2019. година реализација (процена)	План 2020. година
ЕБИТДА	25.945	26.694	33.924	21.729
ROA	3,781	4,036	5,194	0,283
ROE	8,377	8,701	11,333	0,657
Оперативни новчани ток	103,918	103,748	107,757	108,454
Дуг / капитал	121,546	115,826	118,215	132,283
Ликвидност	139,032	129,066	132,868	118,870
% зарада у пословним приходима	59,317	57,766	55,436	58,212

у 000 динара

	Стање на дан 31.12.2017.	Стање на дан 31.12.2018.	Стање на дан 31.12.2019.	План на дан 31.12.2020.
Кредитно задужење без гаранције државе	50.413	22.645	47.247	97.247
Кредитно задужење са гаранцијом државе	0	0	0	0
Укупно кредитно задужење	50.413	0	47.247	97.247

у 000 динара

		2017. година	2018. година	2019. година	План 2020. година
Субвенције	План				
	Пренето				-
	Реализовано				-
Остали приходи из буџета	План				
	Пренето				-
	Реализовано				-
Укупно приходи из буџета	План				
	Пренето				-
	Реализовано				-

3.5. Активности које предузеће планира да спроведе у циљу унапређења корпоративног управљања

Предузеће је у претходном периоду у потпуности имплементирало систем финансијског управљања и контроле. Имплементацијом овог процеса створене су претпоставке за успешно праћење и отклањање дефинисаних ризика. Ризици ће се разматрати континуирано у кључним процесима и у дефинисању стратешке политике, уз стално јачање свести и образовање запослених о важности управљања и отклањања ризика. За оне ризике за које се утврди да је резидуални ниво ризика процењен као неприхватљив предлаже се увођење додатних контролних механизма, јер постојеће контроле нису довољно ефикасне за поступање по таквим ризицима.

4. ПЛАНИРАНИ ИЗВОРИ ПРИХОДА И ПОЗИЦИЈЕ РАСХОДА ПО НАМЕНАМА

ЈКП „Паркинг-сервис“ - Ниш ће своје пословање у 2020. години финансирати из буџетских средстава додељених по основу поверене делатности одржавања светлеће, хоризонталне и вертикалне саобраћајне сигнализације, јавне расвете, монтаже и демонтаже елемената за новогодишњу декорацију, из сопствених прихода обављањем редовних услужних делатности и пружањем осталих пратећих услуга, из прихода од камата и осталих ванредних прихода и прихода од усклађивања вредности.

У 2020. години планирано је остварење прихода у износу од **449.178.332** динара што је за 8% више у односу на 2019. годину. Разлог повећања прихода је унапређење услуга паркирања повећањем броја паркинг места у граду и модернизација постојећих и инсталирање нових, савременијих система саобраћајне сигнализације.

Планирани расходи у 2020. години бележе раст од 8% у односу на 2019. годину и износе **448.449.375** динара. Разлог повећања расхода су потребна средства за реализацију планираног унапређења услуга и модернизацију саобраћајне сигнализације у граду, ради задовољења потреба грађана за нашим услугама.

4.1. Аналитички преглед прихода и расхода у 2020. години

У прилогу се налазе аналитички прегледи планираних извора прихода и планираних прихода и расхода.

Планирани извори прихода

Ред. бр.	Извори прихода	План 2019.	Процена 2019.	План 2020.	Индекс		
					4/3	5/3	5/4
1	2	3	4	5	6	7	8
1	Приходи од продаје производа и услуга	305.438.000	262.681.619	331.285.000	86	108	126
2	Приходи од семафоризације – општина Црвени крст	/	1.055.630	/	/	/	/
3	Приходи из буџета - саобраћајна инфраструктура и јавна расвета	87.916.667	87.916.667	96.666.666	100	110	110
4	Приходи из буџета - новогодишња декорација	5.833.333	5.833.333	5.833.333	100	100	100
5	Средства из Пројекта замене новогодишње декорације	8.333.333	1.000.000	8.333.333	12	100	833
6	Финансијски приходи	6.920.000	7.398.782	4.250.000	107	61	57
7	Остали приходи	1.470.000	6.738.760	2.810.000	458	191	42
УКУПНО:		415.911.333	372.624.792	449.178.332	90	108	120

Буџетом града Ниша предвиђен је износ од 116.000.000 динара за саобраћајну инфраструктуру и јавну расвету, те је по овом основу планиран приход у износу од 96.666.666 динара, што представља предвиђени износ од 116.000.000 динара умањен за износ ПДВ-а.

Такође, буџетом града Ниша предвиђен је износ од 17.000.000 динара за набавку нове и монтажу и демонтажу нове и постојеће новогодншње декорације. Овај износ умањен за износ ПДВ-а представља збир износа 5.833.333 и 8.333.333 динара.“

4.1.1. Аналитички приказ прихода по контима

Ред. бр.	К-то	Врста прихода	План 2019.	Процена 2019.	План 2020.	Индекс		
						5/4	6/4	6/5
1	2	3	4	5	6	7	8	9
1	610	Приходи од матичних и зависних правних лица - новогодншња декорација	14.166.666	6.833.333	14.166.666	48	100	207
2	610	Приходи од семафоризације – општина Црвени крст		1.055.630			0	0
3	612	Приходи од матичних и зависних правних лица - саобраћајна инфраструктура и јавна расвета	87.916.667	87.916.667	96.666.666	100	110	110
4	614	Приходи од продаје производа и услуга (продаја паркинг карата, резервација комерцијалних паркинг места, услуге уклањања возила....)	304.448.000	261.023.068	329.595.000	86	108	126
5	640	Приходи од премија субвенција, донација	200.000	/	/			
5	650	Приходи од закупнина	240.000	240.000	240.000	100	100	100
6	659	Приходи од накнада-штете, таксе, парнични поступци	550.000	1.418.552	1.450.000	258	264	102
7	662	Приходи од камата	6.500.000	7.144.282	4.000.000	110	62	56
8	663	Приходи од позитивних курсних разлика	120.000	14.500	30.000	12	25	207
9	664	Приходи од ефекта валутне клаузуле	/	100.000	70.000			70
9	669	Остали финансијски приходи	300.000	140.000	150.000	47	50	107
10	670	Добици од продаје нематеријалних улагања постројења и опреме	100.000	32.000	50.000	32	50	156
11	679	Остали непоменути приходи	120.000	1.526.760	40.000	1272	33	3

12	685	Приходи од усклађивања вредности потраживања	1.140.000	5.000.000	2.600.000	439	228	52
13	692	Приходи по основу исправке грешака из ранијих година	110.000	180.000	120.000	164	109	67
		УКУПНО:	415.911.333	372.624.792	449.178.332	90	108	121

4.1.2. Аналитички приказ расхода по контима

Ред. бр.	К-то	Врста расхода	План 2019.	Процена 2019.	План 2020.	Индекс		
						5/4	6/4	6/5
1	2	3	4	5	6	7	8	9
1	51 осим 513	Трошкови материјала, алата и опреме	72.824.190	54.934.275	88.860.000	75	122	162
2	513	Трошкови горива и мазива	10.000.000	8.907.700	10.000.000	89	100	112
3	513	Трошкови електричне енергије	2.500.000	2.250.000	2.300.000	90	92	102
4	520	Трошкови бруто зарада	178.106.020	151.691.155	197.650.000	85	111	130
5	521	Трошкови доприноса на зараде на терет послодавца	30.826.790	25.067.277	32.908.725	81	107	131
6	525	Трошкови накнада по уговорима са физичким лицима	2.725.000	2.496.017	2.725.000	92	100	109
7	526	Трошкови накнада члановима Надзорног одбора	1.012.700	1.012.670	1.518.990	100	150	150
8	529	Трошкови солидарне помоћи	9.950.000	9.540.000	9.243.710	96	93	97
9	529	Трошкови накнада запослених за превоз на посао и са посла	5.957.300	5.348.068	5.752.950	90	97	108
10	529	Трошкови накнада за дневнице за службено путовање	990.000	447.200	990.000	45	100	221
11	529	Трошкови превоза, путарина и ноћења на службеном путовању	990.000	750.122	990.000	76	100	132
12	529	Трошкови отпремнина	1.800.000	1.690.000	1.000.000	94	56	59
13	529	Трошкови јубиларних награда	350.000	190.000	800.000	54	228	421

13/1	529	Трошкови превенције радне инвалидности	595.000	/	785.000		132	
13/2	529	Трошкови добровољног пензионог фонда	/	/	2.500.000			
14	529	Остали лични расходи	500.000	500.000	500.000	100	100	100
15	531	Трошкови транспортних и ПТТ услуга	1.500.000	1.495.000	1.600.000	100	107	107
16	531	Трошкови интернета	500.000	555.000	500.000	111	100	90
17	531	Трошкови фиксне телефоније	300.000	104.500	300.000	35	100	287
18	531	Трошкови мобилне телефоније	1.800.000	1.850.000	1.800.000	103	100	97
19	531	Трошкови провајдера	5.000.000	5.500.000	6.000.000	110	120	109
20	532	Трошкови одржавања објеката, возила и опреме	16.500.000	16.500.000	9.770.000	100	59	59
21	532	Трошкови одржавања система за наплату паркирања	3.600.000	3.240.000	3.300.000	90	92	102
22	533	Трошкови закупа пословног простора	5.600.000	5.580.000	5.200.000	100	93	93
23	535	Трошкови рекламе и пропаганде	2.000.000	1.970.000	2.000.000	99	100	102
24	537	Трошкови истраживања	500.000		500.000	0	100	
25	539	Трошкови услуге заштите на раду	350.000	310.000	350.000	89	100	113
26	539	Трошкови услужних делатности	12.000.000	10.900.000	15.000.000	91	125	138
27	540	Трошкови амортизације	19.000.000	19.400.000	18.100.000	102	95	93
28	545	Трошкови резервисања	500.000	300.000	300.000	60	60	100
29	550	Трошкови непроизводних услуга	5.100.000	5.100.000	5.900.000	100	116	116
30	551	Трошкови репрезентације	500.000	496.000	500.000	99	100	101
31	551	Трошкови репрезентације у соп. простор.	500.000	498.000	500.000	100	100	100
32	552	Трошкови премија осигурања	3.000.000	3.000.000	3.500.000	100	117	117
33	553	Трошкови платног промета	1.300.000	1.250.000	1.500.000	96	115	120
34	554	Трошкови чланарина	300.000	200.000	350.000	67	117	175
35	555	Трошкови пореза	780.000	760.000	980.000	97	126	129

36	559	Трошкови претплате на стручне публикације	500.000	489.000	500.000	98	100	102
37	559	Трошкови адм. и судских решења и такси	3.500.000	3.520.000	3.000.000	101	86	85
38	562	Трошкови камата	3.500.000	1.500.000	2.000.000	43	57	133
39	563	Расходи курсних разлика	50.000	10.000	20.000	20	40	200
40	564	Расходи по осн. ефекта валутне клаузуле	100.000	5.000	105.000	5	105	2100
41	570	Губици од расходоване опреме	200.000	200.000	200.000	100	100	100
42	574	Мањак	30.000	30.000	30.000	100	100	100
43	576	Расходи и отписи	150.000	150.000	150.000	100	100	100
44	579	Остали расходи	2.200.000	2.220.000	2.300.000	101	105	104
45	585	Исправка вред. потраживања	5.131.650	6.000.000	3.600.000	117	70	60
46	592	Расходи по основу исправке грешака из ранијих година	150.000	50.000	70.000	33	47	140
УКУПНО			415.268.650	358.006.984	448.449.375	86	108	125

4.1.3. Биланс стања за 2020. годину по кварталима

Прилог 3.

БИЛАНС СТАЊА на дан 31.12.2020. године

у 000 динара

Група рачуна, рачун	П О З И Ц И Ј А	АОП	Износ			
			План 31.03.2020.	План 30.06.2020.	План 30.09.2020.	План 31.12.2020.
1	2	3	4	5	6	7
	АКТИВА					
0	А. УПИСАНИ А НЕУПЛАЋЕНИ КАПИТАЛ	0001				
	Б.СТАЛНА ИМОВИНА (0003+0010+0019+ 0024+0034)	0002	119.695	126.006	130.821	142.185
1	I. НЕМАТЕРИЈАЛНА ИМОВИНА (0004+0005+0006+ 0007+0008+0009)	0003	2.818	2.659	2.574	5.928
010 и део 019	1. Улагања у развој	0004				
011, 012 и део 019	2. Концесије, патенти, лиценце, робне и услужне марке, софтвер и остала права	0005	2.264	2.135	2.080	5.464
013 и део 019	3. Гудвил	0006				
014 и део 019	4. Остала нематеријална имовина	0007				
015 и део 019	5. Нематеријална имовина у припреми	0008	554	524	494	464
016 и део 019	6. Аванси за нематеријалну имовину	0009				
2	II. НЕКРЕТНИНЕ, ПОСТРОЈЕЊА И ОПРЕМА (0011 + 0012 + 0013 + 0014 + 0015 + 0016 + 0017 + 0018)	0010	116.877	123.347	128.247	136.257

020, 021 и део 029	1. Земљиште	0011				
022 и део 029	2. Грађевински објекти	0012	53.642	53.612	52.962	53.622
023 и део 029	3. Постројења и опрема	0013	62.540	66.040	65.590	72.940
024 и део 029	4. Инвестиционе некретнине	0014				
025 и део 029	5. Остале некретнине, постројења и опрема	0015				
026 и део 029	6. Некретнине, постројења и опрема у припреми	0016	695	3.695	9.695	9.695
027 и део 029	7. Улагања на туђим некретнинама, постројењима и опреми	0017				
028 и део 029	8. Аванси за некретнине, постројења и опрему	0018				
3	III. БИОЛОШКА СРЕДСТВА (0020 + 0021 + 0022 + 0023)	0019				
030, 031 и део 039	1. Шуме и вишегодишњи засади	0020				
032 и део 039	2. Основно стадо	0021				
037 и део 039	3. Биолошка средства у припреми	0022				
038 и део 039	4. Аванси за биолошка средства	0023				
04. осим 047	IV. ДУГОРОЧНИ ФИНАНСИЈСКИ ПЛАСМАНИ 0025 + 0026 + 0027 + 0028 + 0029 + 0030 + 0031 + 0032 + 0033)	0024				
040 и део 049	1. Учешћа у капиталу зависних правних лица	0025				
041 и део 049	2. Учешћа у капиталу придружених правних лица и заједничким подухватима	0026				

042 и део 049	3. Учешћа у капиталу осталих правних лица и друге хартије од вредности расположиве за продају	0027				
део 043, део 044 и део 049	4. Дугорочни пласмани матичним и зависним правним лицима	0028				
део 043, део 044 и део 049	5. Дугорочни пласмани осталим повезаним правним лицима	0029				
део 045 и део 049	6. Дугорочни пласмани у земљи	0030				
део 045 и део 049	7. Дугорочни пласмани у иностранству	0031				
046 и део 049	8. Хартије од вредности које се држе до доспећа	0032				
048 и део 049	9. Остали дугорочни финансијски пласмани	0033				
5	V. ДУГОРОЧНА ПОТРАЖИВАЊА (0035 + 0036 + 0037 + 0038 + 0039 + 0040 + 0041)	0034				
050 и део 059	1. Потраживања од матичног и зависних правних лица	0035				
051 и део 059	2. Потраживања од осталих повезаних лица	0036				
052 и део 059	3. Потраживања по основу продаје на робни кредит	0037				
053 и део 059	4. Потраживања за продају по уговорима о финансијском лизингу	0038				
054 и део 059	5. Потраживања по основу јемства	0039				
055 и део 059	6. Спорна и сумњива потраживања	0040				

056 и део 059	7. Остала дугорочна потраживања	0041				
288	В. ОДЛОЖЕНА ПОРЕСКА СРЕДСТВА	0042	1.230	1.230	1.230	730
	Г. ОБРТНА ИМОВИНА (0044 + 0051 + 0059 + 0060 + 0061 + 0062 + 0068 + 0069 + 0070)	0043	107.469	106.117	110.701	114.580
Класа 1	І. ЗАЛИХЕ (0045 + 0046 + 0047 + 0048 + 0049 + 0050)	0044	15.150	15.820	17.600	16.950
10	1. Материјал, резервни делови, алат и ситан инвентар	0045	13.250	13.620	14.800	13.250
11	2. Недовршена производња и недовршене услуге	0046				
12	3. Готови производи	0047				
13	4. Роба	0048				
14	5. Стална средства намењена продаји	0049				
15	6. Плаћени аванси за залихе и услуге	0050	1.900	2.200	2.800	3.700
	ІІ. ПОТРАЖИВАЊА ПО ОСНОВУ ПРОДАЈЕ (0052 + 0053 + 0054 + 0055 + 0056 + 0057 + 0058)	0051	32.350	29.700	31.220	39.180
200 и део 209	1. Купци у земљи – матична и зависна правна лица	0052	1.700			7.300
201 и део 209	2. Купци у иностранству – матична и зависна правна лица	0053				
202 и део 209	3. Купци у земљи – остала повезана правна лица	0054	21.500	21.600	22.820	23.100
203 и део 209	4. Купци у иностранству – остала повезана правна лица	0055				
204 и део 209	5. Купци у земљи	0056	9.150	8.100	8.400	8.780

205 и део 209	6. Купци у иностранству	0057				
206 и део 209	7. Остала потраживања по основу продаје	0058				
21	III. ПОТРАЖИВАЊА ИЗ СПЕЦИФИЧНИХ ПОСЛОВА	0059	52.300	51.400	49.800	50.100
22	IV. ДРУГА ПОТРАЖИВАЊА	0060	3.505	3.055	2.605	2.155
236	V. ФИНАНСИЈСКА СРЕДСТВА КОЈА СЕ ВРЕДНУЈУ ПО ФЕР ВРЕДНОСТИ КРОЗ БИЛАНС УСПЕХА	0061				
23 осим 236 и 237	VI. КРАТКОРОЧНИ ФИНАНСИЈСКИ ПЛАСМАНИ (0063 + 0064 + 0065 + 0066 + 0067)	0062	65	65	65	65
230 и део 239	1. Краткорочни кредити и пласмани – матична и зависна правна лица	0063				
231 и део 239	2. Краткорочни кредити и пласмани – остала повезана правна лица	0064				
232 и део 239	3. Краткорочни кредити и зајмови у земљи	0065				
233 и део 239	4. Краткорочни кредити и зајмови у иностранству	0066				
234, 235, 238 и део 239	5. Остали краткорочни финансијски пласмани	0067	65	65	65	65
24	VII. ГОТОВИНСКИ ЕКВИВАЛЕНТИ И ГОТОВИНА	0068	1.474	4.264	8.413	4.840
27	VIII. ПОРЕЗ НА ДОДАТУ ВРЕДНОСТ	0069	237	245	250	310
28 осим 288	IX. АКТИВНА ВРЕМЕНСКА РАЗГРАНИЧЕЊА	0070	2.388	1.568	748	980
	Д. УКУПНА АКТИВА =	0071	228.394	233.353	242.752	257.495

	ПОСЛОВНА ИМОВИНА (0001 + 0002 + 0042 + 0043)					
88	Ђ. ВАНБИЛАНСНА АКТИВА	0072	3.900	3.900	3.900	3.900
	ПАСИВА					
	А. КАПИТАЛ (0402 + 0411 – 0412 + 0413 + 0414 + 0415 – 0416 + 0417 + 0420 – 0421) ≥ 0 = (0071 – 0424 – 0441 – 0442)	0401	111.544	111.678	111.861	110.854
30	I. ОСНОВНИ КАПИТАЛ (0403 + 0404 + 0405 + 0406 + 0407 + 0408 + 0409 + 0410)	0402	27.748	27.748	27.748	39.110
300	1. Акцијски капитал	0403				
301	2. Удели друштава с ограниченом одговорношћу	0404				
302	3. Улози	0405				
303	4. Државни капитал	0406	27.748	27.748	27.748	39.110
304	5. Друштвени капитал	0407				
305	6. Задружни удели	0408				
306	7. Емисиона премија	0409				
309	8. Остали основни капитал	0410				
31	II. УПИСАНИ А НЕУПЛАЋЕНИ КАПИТАЛ	0411				
047 и 237	III. ОТКУПЉЕНЕ СОПСТВЕНЕ АКЦИЈЕ	0412				
32	IV. РЕЗЕРВЕ	0413	71.015	71.015	71.015	71.015

330	V. РЕВАЛОРИЗАЦИОНЕ РЕЗЕРВЕ ПО ОСНОВУ РЕВАЛОРИЗАЦИЈЕ НЕМАТЕРИЈАЛНЕ ИМОВИНЕ, НЕКРЕТНИНА, ПОСТРОЈЕЊА И ОПРЕМЕ	0414				
33 осим 330	VI. НЕРЕАЛИЗОВАНИ ДОБИЦИ ПО ОСНОВУ ХАРТИЈА ОД ВРЕДНОСТИ И ДРУГИХ КОМПОНЕНТИ ОСТАЛОГ СВЕОБУХВАТНОГ РЕЗУЛТАТА (потражна салда рачуна групе 33 осим 330)	0415				
33 осим 330	VII. НЕРЕАЛИЗОВАНИ ГУБИЦИ ПО ОСНОВУ ХАРТИЈА ОД ВРЕДНОСТИ И ДРУГИХ КОМПОНЕНТИ ОСТАЛОГ СВЕОБУХВАТНОГ РЕЗУЛТАТА (дуговна салда рачуна групе 33 осим 330)	0416				
34	VIII. НЕРАСПОРЕЂЕНИ ДОБИТАК (0418 + 0419)	0417	12.781	12.915	13.098	729
340	1. Нераспоређени добитак ранијих година	0418	12.624	12.624	12.624	
341	2. Нераспоређени добитак текуће године	0419	157	291	474	729
	IX. УЧЕШЋЕ БЕЗ ПРАВА КОНТРОЛЕ	0420				
35	X. ГУБИТАК (0422 + 0423)	0421				
350	1. Губитак ранијих година	0422				

351	2. Губитак текуће године	0423				
	Б. ДУГОРОЧНА РЕЗЕРВИСАЊА И ОБАВЕЗЕ (0425 + 0432)	0424	40.528	40.643	51.269	50.250
40	Х. ДУГОРОЧНА РЕЗЕРВИСАЊА (0426 + 0427 + 0428 + 0429 + 0430 + 0431)	0425	8.709	8.824	8.950	9.624
400	1. Резервисања за трошкове у гарантном року	0426				
401	2. Резервисања за трошкове обнављања природних богатстава	0427				
403	3. Резервисања за трошкове реструктурирања	0428				
404	4. Резервисања за накнаде и друге бенефиције запослених	0429	8.709	8.824	8.950	9.624
405	5. Резервисања за трошкове судских спорова	0430				
402 и 409	6. Остала дугорочна резервисања	0431				
41	II. ДУГОРОЧНЕ ОБАВЕЗЕ (0433 + 0434 + 0435 + 0436 + 0437 + 0438 + 0439 + 0440)	0432	31.819	31.819	42.319	40.626
410	1. Обавезе које се могу конвертовати у капитал	0433				
411	2. Обавезе према матичним и зависним правним лицима	0434				
412	3. Обавезе према осталим повезаним правним лицима	0435				
413	4. Обавезе по емитованим хартијама од вредности у периоду дужем од годину дана	0436				

414	5. Дугорочни кредити и зајмови у земљи	0437	30.063	30.063	40.563	40.626
415	6. Дугорочни кредити и зајмови у иностранству	0438				
416	7. Обавезе по основу финансијског лизинга	0439	1.756	1.756	1.756	
419	8. Остале дугорочне обавезе	0440				
498	В. ОДЛОЖЕНЕ ПОРЕСКЕ ОБАВЕЗЕ	0441				
42 до 49 (осим 498)	Г. КРАТКОРОЧНЕ ОБАВЕЗЕ (0443 + 0450 + 0451 + 0459 + 0460 + 0461 + 0462)	0442	76.322	81.032	79.622	96.391
42	І. КРАТКОРОЧНЕ ФИНАНСИЈСКЕ ОБАВЕЗЕ (0444 + 0445 + 0446 + 0447 + 0448 + 0449)	0443	16.821	10.614	5.657	11.693
420	1. Краткорочни кредити од матичних и зависних правних лица	0444				
421	2. Краткорочни кредити од осталих повезаних правних лица	0445				
422	3. Краткорочни кредити и зајмови у земљи	0446	5.250	2.900	1.800	
423	4. Краткорочни кредити и зајмови у иностранству	0447				
427	5. Обавезе по основу сталних средстава и средстава обустављеног пословања намењених продаји	0448				
424, 425, 426 и 429	6. Остале краткорочне финансијске обавезе	0449	11.571	7.714	3.857	11.693
430	ІІ. ПРИМЉЕНИ АВАНСИ, ДЕПОЗИТИ И КАУЦИЈЕ	0450	350	375	420	440

43 осим 430	III. ОБАВЕЗЕ ИЗ ПОСЛОВАЊА (0452 + 0453 + 0454 + 0455 + 0456 + 0457 + 0458)	0451	27.119	35.947	39.065	48.830
431	1. Добављачи – матична и зависна правна лица у земљи	0452				
432	2. Добављачи – матична и зависна правна лица у иностранству	0453				
433	3. Добављачи – остала повезана правна лица у земљи	0454	192	147	162	197
434	4. Добављачи – остала повезана правна лица у иностранству	0455				
435	5. Добављачи у земљи	0456	26.927	35.800	38.903	48.633
436	6. Добављачи у иностранству	0457				
439	7. Остале обавезе из пословања	0458				
44, 45 и 46	IV. ОСТАЛЕ КРАТКОРОЧНЕ ОБАВЕЗЕ	0459	23.380	23.880	24.150	25.454
47	V. ОБАВЕЗЕ ПО ОСНОВУ ПОРЕЗА НА ДОДАТУ ВРЕДНОСТ	0460	3.200	3.740	3.620	3.300
48	VI. ОБАВЕЗЕ ЗА ОСТАЛЕ ПОРЕЗЕ, ДОПРИНОСЕ И ДРУГЕ ДАЖБИНЕ	0461	352	326	340	374
49 осим 498	VII. ПАСИВНА ВРЕМЕНСКА РАЗГРАНИЧЕЊА	0462	5.100	6.150	6.370	6.300
	Д. ГУБИТАК ИЗНАД ВИСИНЕ КАПИТАЛА (0412 + 0416 + 0421 – 0420 – 0417 – 0415 – 0414 – 0413 – 0411 – 0402) ≥ 0 = (0441 + 0424 + 0442 – 0071) ≥ 0	0463				
	Ђ. УКУПНА ПАСИВА (0424 + 0442 + 0441 + 0401 – 0463) ≥ 0	0464	228.394	233.353	242.752	257.495

89	Е. ВАНБИЛАНСНА ПАСИВА	0465	3.900	3.900	3.900	3.900
----	------------------------------	------	-------	-------	-------	-------

4.1.4. Биланс успеха за 2020. годину по кварталима

Прилог 3.

БИЛАНС УСПЕХА за период 01.01 - 31.12.2020. године

у 000 динара

Група рачуна, рачун	П О З И Ц И Ј А	АОП	Износ			
			План 31.03.2020.	План 30.06.2020.	План 30.09.2020.	План 31.12.2020.
1	2	3	4	5	6	7
	ПРИХОДИ ИЗ РЕДОВНОГ ПОСЛОВАЊА					
60 до 65, осим 62 и 63	А. ПОСЛОВНИ ПРИХОДИ (1002 + 1009 + 1016 + 1017)	1001	75.160	176.847	287.377	442.118
60	І. ПРИХОДИ ОД ПРОДАЈЕ РОБЕ (1003 + 1004 + 1005 + 1006 + 1007+ 1008)	1002				
600	1. Приходи од продаје робе матичним и зависним правним лицима на домаћем тржишту	1003				
601	2. Приходи од продаје робе матичним и зависним правним лицима на иностраном тржишту	1004				
602	3. Приходи од продаје робе осталим повезаним правним лицима на домаћем тржишту	1005				
603	4. Приходи од продаје робе осталим повезаним правним лицима на иностраном тржишту	1006				

604	5. Приходи од продаје робе на домаћем тржишту	1007				
605	6. Приходи од продаје робе на иностраном тржишту	1008				
61	II. ПРИХОДИ ОД ПРОДАЈЕ ПРОИЗВОДА И УСЛУГА (1010 + 1011 + 1012 + 1013 + 1014 + 1015)	1009	74.873	176.171	286.279	440.428
610	1. Приходи од продаје производа и услуга матичним и зависним правним лицима на домаћем тржишту	1010	2.408	5.667	9.208	14.166
611	2. Приходи од продаје производа и услуга матичним и зависним правним лицима на иностраном тржишту	1011				
612	3. Приходи од продаје производа и услуга осталим повезаним правним лицима на домаћем тржишту	1012	15.584	36.667	59.584	96.667
613	4. Приходи од продаје производа и услуга осталим повезаним правним лицима на иностраном тржишту	1013				
614	5. Приходи од продаје производа и услуга на домаћем тржишту	1014	56.881	133.837	217.487	329.595
615	6. Приходи од продаје готових производа и услуга на иностраном тржишту	1015				
64	III. ПРИХОДИ ОД ПРЕМИЈА, СУБВЕНЦИЈА, ДОТАЦИЈА, ДОНАЦИЈА И СЛ.	1016				

65	IV. ДРУГИ ПОСЛОВНИ ПРИХОДИ	1017	287	676	1.098	1.690
	РАСХОДИ ИЗ РЕДОВНОГ ПОСЛОВАЊА					
50 до 55, 62 и 63	Б. ПОСЛОВНИ РАСХОДИ (1019 – 1020 – 1021 + 1022 + 1023 + 1024 + 1025 + 1026 + 1027 + 1028+ 1029) ≥ 0	1018	74.606	175.250	285.905	439.974
50	I. НАБАВНА ВРЕДНОСТ ПРОДАТЕ РОБЕ	1019				
62	II. ПРИХОДИ ОД АКТИВИРАЊА УЧИНАКА И РОБЕ	1020				
630	III. ПОВЕЋАЊЕ ВРЕДНОСТИ ЗАЛИХА НЕДОВРШЕНИХ И ГОТОВИХ ПРОИЗВОДА И НЕДОВРШЕНИХ УСЛУГА	1021				
631	IV. СМАЊЕЊЕ ВРЕДНОСТИ ЗАЛИХА НЕДОВРШЕНИХ И ГОТОВИХ ПРОИЗВОДА И НЕДОВРШЕНИХ УСЛУГА	1022				
51 осим 513	V. ТРОШКОВИ МАТЕРИЈАЛА	1023	13.000	17.206	35.554	88.860
513	VI. ТРОШКОВИ ГОРИВА И ЕНЕРГИЈЕ	1024	2.125	5.000	8.125	12.300
52	VII. ТРОШКОВИ ЗАРАДА, НАКНАДА ЗАРАДА И ОСТАЛИ ЛИЧНИ РАСХОДИ	1025	45.890	124.064	190.259	257.364
53	VIII. ТРОШКОВИ ПРОИЗВОДНИХ УСЛУГА	1026	7.471	14.580	28.567	46.320
540	IX. ТРОШКОВИ АМОРТИЗАЦИЈЕ	1027	3.315	7.800	12.675	18.100
541 до 549	X. ТРОШКОВИ ДУГОРОЧНИХ РЕЗЕРВИСАЊА	1028	85	200	325	300
55	XI. НЕМАТЕРИЈАЛНИ ТРОШКОВИ	1029	2.720	6.400	10.400	16.730

	В. ПОСЛОВНИ ДОБИТАК (1001 – 1018) ≥ 0	1030	554	1.597	1.472	2.144
	Г. ПОСЛОВНИ ГУБИТАК (1018 – 1001) ≥ 0	1031				
66	Д. ФИНАНСИЈСКИ ПРИХОДИ (1033 + 1038 + 1039)	1032	722	1.700	2.763	4.250
66, осим 662, 663 и 664	І. ФИНАНСИЈСКИ ПРИХОДИ ОД ПОВЕЗАНИХ ЛИЦА И ОСТАЛИ ФИНАНСИЈСКИ ПРИХОДИ (1034 + 1035 + 1036 + 1037)	1033	25	60	98	150
660	1. Финансијски приходи од матичних и зависних правних лица	1034				
661	2. Финансијски приходи од осталих повезаних правних лица	1035				
665	3. Приходи од учешћа у добитку придружених правних лица и заједничких подухвата	1036				
669	4. Остали финансијски приходи	1037	25	60	98	150
662	ІІ. ПРИХОДИ ОД КАМАТА (ОД ТРЕЋИХ ЛИЦА)	1038	680	1.600	2.600	4.000
663 и 664	ІІІ. ПОЗИТИВНЕ КУРСНЕ РАЗЛИКЕ И ПОЗИТИВНИ ЕФЕКТИ ВАЛУТНЕ КЛАУЗУЛЕ (ПРЕМА ТРЕЋИМ ЛИЦИМА)	1039	17	40	65	100
56	Ђ. ФИНАНСИЈСКИ РАСХОДИ (1041 + 1046 + 1047)	1040	361	850	1.382	2.125
56, осим 562, 563 и 564	І. ФИНАНСИЈСКИ РАСХОДИ ИЗ ОДНОСА СА ПРАВНИМ ЛИЦИМА И ОСТАЛИ ФИНАНСИЈСКИ РАСХОДИ (1042 + 1043 + 1044 + 1045)	1041	1	2	3	5

560	1. Финансијски расходи из односа са матичним и зависним правним лицима	1042				
561	2. Финансијски расходи из односа са осталим повезаним правним лицима	1043				
565	3. Расходи од учешћа у губитку придружених правних лица и заједничких подухвата	1044				
566 и 569	4. Остали финансијски расходи	1045	1	2	3	5
562	II. РАСХОДИ КАМАТА (ПРЕМА ТРЕЋИМ ЛИЦИМА)	1046	340	800	1.300	2.000
563 и 564	III. НЕГАТИВНЕ КУРСНЕ РАЗЛИКЕ И НЕГАТИВНИ ЕФЕКТИ ВАЛУТНЕ КЛАУЗУЛЕ (ПРЕМА ТРЕЋИМ ЛИЦИМА)	1047	20	48	79	120
	Е. ДОБИТАК ИЗ ФИНАНСИРАЊА (1032 – 1040)	1048	361	850	1.381	2.125
	Ж. ГУБИТАК ИЗ ФИНАНСИРАЊА (1040 – 1032)	1049				
683 и 685	3. ПРИХОДИ ОД УСКЛАЂИВАЊА ВРЕДНОСТИ ОСТАЛЕ ИМОВИНЕ КОЈА СЕ ИСКАЗУЈЕ ПО ФЕР ВРЕДНОСТИ КРОЗ БИЛАНС УСПЕХА	1050	442	1.040	1.690	2.600
583 и 585	И. РАСХОДИ ОД УСКЛАЂИВАЊА ВРЕДНОСТИ ОСТАЛЕ ИМОВИНЕ КОЈА СЕ ИСКАЗУЈЕ ПО ФЕР ВРЕДНОСТИ КРОЗ БИЛАНС УСПЕХА	1051	510	1.200	1.950	3.600

67 и 68, осим 683 и 685	Ј. ОСТАЛИ ПРИХОДИ	1052	16	36	58	90
57 и 58, осим 583 и 585	К. ОСТАЛИ РАСХОДИ	1053	447	1.052	1.710	2.680
	Л. ДОБИТАК ИЗ РЕДОВНОГ ПОСЛОВАЊА ПРЕ ОПОРЕЗИВАЊА (1030 – 1031 + 1048 – 1049 + 1050 – 1051 + 1052 – 1053)	1054	416	1.271	941	679
	Љ. ГУБИТАК ИЗ РЕДОВНОГ ПОСЛОВАЊА ПРЕ ОПОРЕЗИВАЊА (1031 – 1030 + 1049 – 1048 + 1051 – 1050 + 1053 – 1052)	1055				
69-59	М. НЕТО ДОБИТАК ПОСЛОВАЊА КОЈЕ СЕ ОБУСТАВЉА, ЕФЕКТИ ПРОМЕНЕ РАЧУНОВОДСТВЕ НЕ ПОЛИТИКЕ И ИСПРАВКА ГРЕШАКА ИЗ РАНИЈИХ ПЕРИОДА	1056	20	48	78	120
59-69	Н. НЕТО ГУБИТАК ПОСЛОВАЊА КОЈЕ СЕ ОБУСТАВЉА, РАСХОДИ ПРОМЕНЕ РАЧУНОВОДСТВЕ НЕ ПОЛИТИКЕ И ИСПРАВКА ГРЕШАКА ИЗ РАНИЈИХ ПЕРИОДА	1057	12	28	45	70
	Њ. ДОБИТАК ПРЕ ОПОРЕЗИВАЊА (1054 – 1055 + 1056 – 1057)	1058	424	1.291	974	729
	О. ГУБИТАК ПРЕ ОПОРЕЗИВАЊА (1055 – 1054 + 1057 – 1056)	1059				

	П. ПОРЕЗ НА ДОБИТАК					
721	I. ПОРЕСКИ РАСХОД ПЕРИОДА	1060				
део 722	II. ОДЛОЖЕНИ ПОРЕСКИ РАСХОДИ ПЕРИОДА	1061				
део 722	III. ОДЛОЖЕНИ ПОРЕСКИ ПРИХОДИ ПЕРИОДА	1062				
723	Р. ИСПЛАЋЕНА ЛИЧНА ПРИМАЊА ПОСЛОДАВЦА	1063				
	С. НЕТО ДОБИТАК (1058 – 1059 – 1060 – 1061 + 1062 - 1063)	1064	424	1.291	974	729
	Т. НЕТО ГУБИТАК (1059 – 1058 + 1060 + 1061 – 1062 + 1063)	1065				
	I. НЕТО ДОБИТАК КОЈИ ПРИПАДА МАЊИНСКИМ УЛАГАЧИМА	1066				
	II. НЕТО ДОБИТАК КОЈИ ПРИПАДА ВЕЋИНСКОМ ВЛАСНИКУ	1067				
	III. НЕТО ГУБИТАК КОЈИ ПРИПАДА МАЊИНСКИМ УЛАГАЧИМА	1068				
	IV. НЕТО ГУБИТАК КОЈИ ПРИПАДА ВЕЋИНСКОМ ВЛАСНИКУ	1069				
	V. ЗАРАДА ПО АКЦИЈИ					
	1. Основна зарада по акцији	1070				
	2. Умањена (разводњена) зарада по акцији	1071				

4.1.5. Извештај токова готовине за 2020. годину по кварталима

Прилог 36

ИЗВЕШТАЈ О ТОКОВИМА ГОТОВИНЕ

у периоду од 01.01. до 31.12.2020. године

у 000 динара

ПОЗИЦИЈА	АОП	Износ			
		План 01.01- 31.03.2020.	План 01.01- 30.06.2020.	План 01.01- 30.09.2020.	План 01.01- 31.12.2020.
А. ТОКОВИ ГОТОВИНЕ ИЗ ПОСЛОВНИХ АКТИВНОСТИ					
I. Приливи готовине из пословних активности (1 до 3)	3001	84.852	190.763	329.399	499.130
1. Продаја и примљени аванси	3002	83.885	188.487	325.700	493.440
2. Примљене камате из пословних активности	3003	680	1.600	2.600	4.000
3. Остали приливи из редовног пословања	3004	287	676	1.099	1.690
II. Одливи готовине из пословних активности (1 до 5)	3005	98.683	184.308	310.699	460.219
1. Исплате добављачима и дати аванси	3006	29.216	68.744	111.709	171.860
2. Зараде, накнаде зарада и остали лични расходи	3007	63.343	101.350	176.030	253.374
3. Плаћене камате	3008	203	477	775	1.193
4. Порез на добитак	3009	550	1.100	1.650	2.200
5. Одливи по основу осталих јавних прихода	3010	5.371	12.637	20.535	31.592
III. Нето прилив готовине из пословних активности (I-II)	3011		6.455	18.699	38.911
IV. Нето одлив готовине из пословних активности (II-I)	3012	11.281			
Б. ТОКОВИ ГОТОВИНЕ ИЗ АКТИВНОСТИ ИНВЕСТИРАЊА					
I. Приливи готовине из активности инвестирања (1 до 5)	3013		20	30	50
1. Продаја акција и удела (нето приливи)	3014				

2. Продаја нематеријалне имовине, некретнина, постројења, опреме и биолошких средстава	3015		20	30	50
3. Остали финансијски пласмани (нето приливи)	3016				
4. Примљене камате из активности инвестирања	3017				
5. Примљене дивиденде	3018				
II. Одливи готовине из активности инвестирања (1 до 3)	3019	11.690	22.800	37.050	57.000
1. Куповина акција и удела (нето одливи)	3020				
2. Куповина нематеријалне имовине, некретнина, постројења, опреме и биолошких средстава	3021	11.690	22.800	37.050	57.000
3. Остали финансијски пласмани (нето одливи)	3022				
III. Нето прилив готовине из активности инвестирања (I-II)	3023				
IV. Нето одлив готовине из активности инвестирања (II-I)	3024	11.690	22.780	37.020	56.950
V. ТОКОВИ ГОТОВИНЕ ИЗ АКТИВНОСТИ ФИНАНСИРАЊА					
I. Приливи готовине из активности финансирања (1 до 5)	3025	20.126	20.126	30.126	30.126
1. Увећање основног капитала	3026				
2. Дугорочни кредити (нето приливи)	3027	20.126	20.126	30.126	30.126
3. Краткорочни кредити (нето приливи)	3028				
4. Остале дугорочне обавезе	3029				
5. Остале краткорочне обавезе	3030				
II. Одливи готовине из активности финансирања (1 до 6)	3031	3.857	7.714	11.571	15.428
1. Откуп сопствених акција и удела	3032				
2. Дугорочни кредити (одливи)	3033	2.484	4.968	7.452	9.937

3. Краткорочни кредити (одливи)	3034				
4. Остале обавезе (одливи)	3035				
5. Финансијски лизинг	3036	1.373	2.746	4.119	5.491
6. Исплаћене дивиденде	3037				
III. Нето прилив готовине из активности финансирања (I-II)	3038	16.269	12.412	18.555	14.698
IV. Нето одлив готовине из активности финансирања (II-I)	3039				
Г. СВЕГА ПРИЛИВ ГОТОВИНЕ (3001 + 3013 + 3025)	3040	104.978	210.909	359.555	529.306
Д. СВЕГА ОДЛИВ ГОТОВИНЕ (3005 + 3019 + 3031)	3041	114.230	214.822	359.320	532.647
Ђ. НЕТО ПРИЛИВ ГОТОВИНЕ (3040 – 3041)	3042			234	
Е. НЕТО ОДЛИВ ГОТОВИНЕ (3041 – 3040)	3043	6.702	3.913		3.341
З. ГОТОВИНА НА ПОЧЕТКУ ОБРАЧУНСКОГ ПЕРИОДА	3044	8.175	8.175	8.175	8.175
Ж. ПОЗИТИВНЕ КУРСНЕ РАЗЛИКЕ ПО ОСНОВУ ПРЕРАЧУНА ГОТОВИНЕ	3045	2	4	7	10
И. НЕГАТИВНЕ КУРСНЕ РАЗЛИКЕ ПО ОСНОВУ ПРЕРАЧУНА ГОТОВИНЕ	3046	1	2	3	4
Ј. ГОТОВИНА НА КРАЈУ ОБРАЧУНСКОГ ПЕРИОДА (3042 – 3043 + 3044 + 3045 – 3046)	3047	1.474	4.264	8.413	4.840

4.2. Структура планираних прихода и расхода по подбилансима

Планирано је да предузеће оствари добит у 2020. години у износу од 728.957 динара и она ће бити третирана као нераспоређена добит и биће расподељена у складу са одлуком Оснивача. Планирана добит за 2020. годину преставља пословну орјентацију предузећа посматрану кроз подбилансе и дата је у табели која следи.

Резултати пословања по подбилансима

Р.Бр	Опис	Планирано 2019.	Процена 2019.	Планирано 2020.	Индекс (4/3)	Индекс (5/3)	Индекс (5/4)
1	2	3	4	5	6	7	8
1.1.	Пословни приходи	407.521.333	358.487.250	442.118.332	88	108	123
1.2.	Пословни расходи	403.757.000	347.841.984	439.974.375	86	109	126
1	Пословни добитак	3.764.333	10.645.266	2.143.957	283	57	20

Р.Бр	Опис	Планирано 2019.	Процена 2019.	Планирано 2020.	Индекс (4/3)	Индекс (5/3)	Индекс (5/4)
1	2	3	4	5	6	7	8
2.1.	Финансијски приходи	6.920.000	7.398.782	4.250.000	107	61	57
2.2.	Финансијски расходи	3.650.000	1.515.000	2.125.000	42	58	140
2	Финансијски добитак	3.270.000	5.883.782	2.125.000	180	65	36

Р.Бр	Опис	Планирано 2019.	Процена 2019.	Планирано 2020.	Индекс (4/3)	Индекс (5/3)	Индекс (5/4)
1	2	3	4	5	6	7	8
3.1.	Остали приходи	1.470.000	6.738.760	2.810.000	458	191	42
3.2.	Остали расходи	7.861.650	8.650.000	6.350.000	110	81	73
3	Остали добитак/губитак	-6.391.650	-1.911.240	-3.540.000	30	55	185

Р.Бр	Опис	Планирано 2019.	Процена 2019.	Планирано 2020.	Индекс (4/3)	Индекс (5/3)	Индекс (5/4)
1	2	3	4	5	6	7	8
1	Укупни приходи	415.911.333	372.624.792	449.178.332	90	108	121
2	Укупни расходи	415.268.650	358.006.984	448.449.375	86	108	125
3	Порески расход периода		1.994.000				
4	Добитак	642.683	12.623.808	728.957	1964	113	6

4.3. Ценовник услуга

Основни принцип вођења политике цена у 2020. години биће у складу са важећим одлукама према којима се цене производа и услуга предузећа планирају на економским принципима, а највише до износа планиране инфлације за 2020. годину.

Елементи за образовање цена комуналних услуга чине:

- врста, обим и квалитет услуга који се утврђују стандардима и нормативима које је прописао надлежни орган;
- вредност средстава ангажованих у пружању услуга;
- обим и квалитет уложеног рада у обављању комуналних услуга;
- висина материјалних трошкова у обављању комуналних услуга, према стандардима и нормативима утрошака енергије, материјалних и других трошкова или планских калкулација и других елемената у зависности од услова на тржишту и специфичности појединих комуналних услуга.

Цене услуга предузећа утврђује Надзорни одбор, а сагласност на предложене цене даје Градско веће.

Цене услуга дефинисане Одлуком о утврђивању цена паркирања и уклањања моторних возила и постављања уређаја којима се спречава одвожење возила (Сл. лист Града Ниша бр. 111/18).

Р. Бр.	ВРСТА УСЛУГЕ	Јединична цена без ПДВ-а
1	Паркинг карта за започети час у трајању од 60 минута, за аутомобил на општем паркиралишту - I зона - први час	41,67
2	Паркинг карта за започети час у трајању од 60 минута, за аутомобил на општем паркиралишту - I зона - други час	125,00
3	Паркинг карта за започети час у трајању од 60 минута, за аутомобил на општем паркиралишту - II зона - за сваки започети час	30,83
4	Паркинг карта за започети час у трајању од 60 минута, за аутомобил на општем паркиралишту - екстра зона - један час	66,67
5	Вишесатна паркинг карта која важи за датум када је започето њено коришћење - I зона	416,67
6	Вишесатна паркинг карта која важи за датум када је започето њено коришћење - II зона	308,33

7	Вишесатна паркинг карта која важи за датум када је започето њено коришћење - универзална	565,00
8	Паркинг карта за аутомобил и аутобус на привременим паркиралиштима без обзира на време задржавања у току једног дана - путнички аутомобил	94,17
9	Паркинг карта за аутомобил и аутобус на привременим паркиралиштима без обзира на време задржавања у току једног дана - аутобус	285,50
10	Паркинг карта за аутомобил на привременим паркиралиштима са паушалном претплатом, без обзира на време задржавања у току једног месеца - аутомобил	1.000,00
11	Паркинг карта за аутомобил на паркиралиштима по уговору у трајању од 60 минута, за сваки започети час - аутомобил	32,50
12	Паркинг карта за аутомобил на посебном привременом паркиралишту у трајању од 60 минута, за сваки започети час - I зона	37,50
13	Паркинг карта за аутомобил на посебном привременом паркиралишту у трајању од 60 минута, за сваки започети час - II зона	23,33
14	Паркинг карта за туристички аутобус на општим паркиралиштима - прва два часа	216,67
15	Паркинг карта за туристички аутобус на општим паркиралиштима - сваки наредни час	46,67
16	Паркинг карта за туристички аутобус на општим паркиралиштима - целодневно	565,00
17	Паркинг карта за аутомобил физичког лица са паушалном претплатом за општа паркиралишта - I и II зона - један месец	4.711,67
18	Паркинг карта за аутомобил физичког лица са паушалном претплатом за општа паркиралишта - II зона - један месец	2.355,83
19	Паркинг карта за аутомобил физичког лица са паушалном претплатом за општа паркиралишта - I и II зона - полугодишња претплата	24.166,67
20	Паркинг карта за аутомобил физичког лица са паушалном претплатом за општа паркиралишта - II зона - полугодишња претплата	12.500,00
21	Паркинг карта за аутомобил физичког лица са паушалном претплатом за општа паркиралишта - I и II зона - годишња претплата	47.116,67
22	Паркинг карта за аутомобил физичког лица са паушалном претплатом за општа паркиралишта - II зона - годишња претплата	23.558,33
23	Паркинг карта за аутомобиле правних лица и предузетника са повлашћеном претплатом за паркиралишта за највише три возила (цене су исказане по једном возилу) - I и II зона - један месец	4.711,67
24	Паркинг карта за аутомобиле правних лица и предузетника са повлашћеном претплатом за паркиралишта за највише три возила (цене су исказане по једном возилу) - II зона - један месец	2.355,83

25	Паркинг карта за аутомобиле правних лица и предузетника са повлашћеном претплатом за паркиралишта за највише три возила (цене су исказане по једном возилу) - I и II зона - полугодишња претплата	24.166,67
26	Паркинг карта за аутомобиле правних лица и предузетника са повлашћеном претплатом за паркиралишта за највише три возила (цене су исказане по једном возилу) - II зона - полугодишња претплата	12.500,00
27	Паркинг карта за аутомобиле правних лица и предузетника са повлашћеном претплатом за паркиралишта за највише три возила (цене су исказане по једном возилу) - I и II зона - годишња претплата	47.116,67
28	Паркинг карта за аутомобиле правних лица и предузетника са повлашћеном претплатом за паркиралишта за највише три возила (цене су исказане по једном возилу) - II зона - годишња претплата	23.558,33
29	Дневна паркинг карта која важи од тренутка издавања до истог времена у првом следећем дану у коме се врши наплата паркирања - за све зоне	750,00
30	Паркинг карта за теретна возила и аутобусе паркиране на посебно предвиђеном месту по одобрењу надлежне управе - за један дан	659,17
31	Паркинг карта за теретна возила и аутобусе паркиране на посебно предвиђеном месту по одобрењу надлежне управе - за месец дана	15.548,33
32	Паркинг карта за теретна возила и аутобусе паркиране на посебно предвиђеном месту по одобрењу надлежне управе - за годину дана	155.483,33
33	Паркинг карта за аутомобил на посебном паркиралишту „Чаир“, поред стадиона ФК Раднички Ниш - за сваки започети час од 60 мин	33,34
34	Паркинг карта за аутомобил на посебном паркиралишту „Чаир“, поред стадиона ФК Раднички Ниш - за месец дана	932,50
35	Повлашћена паркинг карта за станаре са адресом Зетска бр. 2 до 6 као и Зетска бр.1 до 53, на посебном паркиралишту „Чаир“, поред стадиона ФК Раднички Ниш - за месец дана	470,83
36	Повлашћена паркинг карта за станаре са адресом Зетска бр. 2 до 6 као и Зетска бр.1 до 53, на посебном паркиралишту „Чаир“, поред стадиона ФК Раднички Ниш - за годину дана	4.708,33
37	Паркинг карта за аутомобил на посебном паркиралишту „Горан Остојић“, са прилазом из улице Војводе Танкосића, поред Дома здравља Ниш - за сваки започети час од 60 мин	33,34
37	Паркинг карта за аутомобил на посебном паркиралишту на Синђелићевом тргу - за сваки започети час од 60 мин	41,67
38	Повлашћена паркинг карта за станаре са адресом Синђелићев трг бр. 18, 20, 22, 24 и 26 који имају право да паркирају једно возило у свом власништву без временског ограничења на посебном паркиралишту на Синђелићевом тргу, а која важи и за општа паркиралишта у њиховом сектору становања - за један месец	847,50

39	Повлашћена паркинг карта за станаре са адресом Синђелићев трг бр. 18, 20, 22, 24 и 26 који имају право да паркирају једно возило у свом власништву без временског ограничења на посебном паркиралишту на Синђелићевом тргу, а која важи и за општа паркиралишта у њиховом сектору становања - за годину дана	8.475,00
40	Повлашћена зонирана паркинг карта за станаре који паркирају на општим паркиралиштима у зонираном сектору становања – за прво возило у власништву - за станарски сектор у I и екстра зони - један месец	423,33
41	Повлашћена зонирана паркинг карта за станаре који паркирају на општим паркиралиштима у зонираном сектору становања – за прво возило у власништву - за станарски сектор у II зони - један месец	329,17
42	Повлашћена зонирана паркинг карта за станаре који паркирају на општим паркиралиштима у зонираном сектору становања – за прво возило у власништву - за станарски сектор у I и екстра зони - полугодишња претплата	2.166,65
43	Повлашћена зонирана паркинг карта за станаре који паркирају на општим паркиралиштима у зонираном сектору становања – за прво возило у власништву - за станарски сектор у II зони - полугодишња претплата	1.645,85
44	Повлашћена зонирана паркинг карта за станаре који паркирају на општим паркиралиштима у зонираном сектору становања – за прво возило у власништву - за станарски сектор у I и екстра зони - годишња претплата	4.233,33
45	Повлашћена зонирана паркинг карта за станаре који паркирају на општим паркиралиштима у зонираном сектору становања – за прво возило у власништву - за станарски сектор у II зони - годишња претплата	3.291,67
46	Повлашћена зонирана паркинг карта за станаре који паркирају на општим паркиралиштима у зонираном сектору становања – за друго возило у власништву (када станар већ има издату повлашћену зонирану паркинг карту за станаре за прво возило у власништву) - за станарски сектор у I и екстра зони - један месец	1.271,67
47	Повлашћена зонирана паркинг карта за станаре који паркирају на општим паркиралиштима у зонираном сектору становања – за друго возило у власништву (када станар већ има издату повлашћену зонирану паркинг карту за станаре за прво возило у власништву) - за станарски сектор у II зони - један месец	989,17
48	Повлашћена зонирана паркинг карта за станаре који паркирају на општим паркиралиштима у зонираном сектору становања – за друго возило у власништву (када станар већ има издату повлашћену зонирану паркинг карту за станаре за прво возило у власништву) - за станарски сектор у I и екстра зони - полугодишња претплата	6.358,35
49	Повлашћена зонирана паркинг карта за станаре који паркирају на општим паркиралиштима у зонираном сектору становања – за друго возило у власништву (када станар већ има издату повлашћену зонирану паркинг карту за станаре за прво возило у власништву) - за станарски сектор у II зони - полугодишња претплата	4.945,85
50	Повлашћена зонирана паркинг карта за станаре који паркирају на општим паркиралиштима у зонираном сектору становања – за друго возило у власништву (када станар већ има издату повлашћену зонирану паркинг карту за станаре за прво возило у власништву) - за станарски сектор у I и екстра зони - годишња претплата	12.716,67

51	Повлашћена зонирана паркинг карта за станаре који паркирају на општим паркиралиштима у зонираном сектору становања – за друго возило у власништву (када станар већ има издату повлашћену зонирану паркинг карту за станаре за прво возило у власништву) - за станарски сектор у II зони - годишња претплата	9.891,67
52	Уклањање на депонију возила масе до 800 кг	4.166,67
53	Уклањање на депонију возила масе до 800 кг која се налазе на посебним површинама	5.000,00
54	Уклањање на депонију возила масе од 801 кг до 1.330 кг	5.000,00
55	Уклањање на депонију возила масе од 801 кг до 1.330 кг која се налазе на посебним површинама	6.666,67
56	Уклањање на депонију возила масе од 1.331 кг до 1.900	6.666,67
57	Уклањање на депонију возила масе од 1.331 кг до 1.900 која се налазе на посебним површинама	8.333,34
58	Уклањање на депонију возила од 1.901 кг тежине и више	11.250,00
59	Уклањање на депонију возила од 1.901 кг тежине и више која се налазе на посебним површинама	16.875,00
60	Уклањање на депонију теретних возила од 4 т до 14 т највеће дозвољене масе	16.875,00
61	Уклањање на депонију теретних возила од 4 т до 14 т највеће дозвољене масе која се налазе на посебним површинама	25.312,50
62	Уклањање на депонију теретних возила преко 14 т највеће дозвољене масе	25.312,50
63	Уклањање на депонију теретних возила преко 14 т највеће дозвољене масе која се налазе на посебним површинама	37.968,75
64	Започети процес уклањања возила за сва возила	3.333,33
65	Постављање уређаја којима се спречава одвожење непрописно паркираних возила за сва возила	3.333,33
66	Остале услуге премештања и чувања возила -Услуге по захтеву трећих лица (превоз, пренос, шлеповање и сл.), по радном часу	2.825,00
67	Остале услуге премештања и чувања возила - Чување уклоњених возила на депоу преко 24 часа, до 10 дана, за сваки дан	416,67
68	Остале услуге премештања и чувања возила - Чување уклоњених возила на депоу преко 10 дана, за сваки дан	41,67

4.4. Приход из буџета

ЈКП „Паркинг-сервис“ - Ниш не користи субвенције државних и осталих институција као приход у било ком облику.

Прилог 4

СУБВЕНЦИЈЕ И ОСТАЛИ ПРИХОДИ ИЗ БУЏЕТА

у динарима

2019. година					
Приход	Планирано	Пренето из буџета	Реализовано (процена)	Неутрошено	Износ неутрошених средстава из ранијих година (у односу на претходну)
	1	2	3	4 (2-3)	5
Субвенције					
Остали приходи из буџета*					
УКУПНО					

План за период 01.01-31.12.2020. године

у динарима

	од 01.01. до 31.03.	од 01.01. до 30.06.	од 01.01. до 30.09.	од 01.01. до 31.12.
Субвенције				
Остали приходи из буџета*				
УКУПНО				

* Под осталим приходима из буџета сматрају се сви приходи који нису субвенције (нпр. додела средстава из буџета по јавном позиву, конкурсима и сл).

4.5. Трошкови запослених за 2020. годину по кварталима

Прилог 5

ТРОШКОВИ ЗАПОСЛЕНИХ

у динарима

Р.бр.	Трошкови запослених	План 01.01-31.12.2019.	Реализација (процена) 01.01-31.12.2019.	План 01.01-31.03.2020	План 01.01-30.06.2020	План 01.01-30.09.2020.	План 01.01-31.12.2020
1.	Маса НЕТО зарада (зарада по одбитку припадајућих пореза и доприноса на терет запосленог)	125.785.244	106.122.887	35.750.470	71.537.125	107.287.596	143.038.066
2.	Маса БРУТО 1 зарада (зарада са припадајућим порезом и доприносима на терет запосленог)	178.106.020	151.691.155	49.400.000	98.850.000	148.250.000	197.650.000
3.	Маса БРУТО 2 зарада (зарада са припадајућим порезом и доприносима на терет послодавца)	208.932.810	176.758.432	57.625.100	115.308.525	172.933.625	230.558.725
4.	Број запослених по кадровској евиденцији - УКУПНО*	206	206	206	206	206	206
4.1.	- на неодређено време	173	173	173	173	173	173
4.2.	- на одређено време	33	33	33	33	33	33
5	Накнаде по уговору о делу	112.500	0	28.125	56.250	84.375	112.500
6	Број прималаца накнаде по уговору о делу*	4	0	4	4	4	4
7	Накнаде по ауторским уговорима						
8	Број прималаца накнаде по ауторским уговорима*						
9	Накнаде по уговору о привременим и повременим пословима	112.500	0	28.125	56.250	84.375	112.500

10	Број прималаца накнаде по уговору о привременим и повременим пословима*	4	0	4	4	4	4
11	Накнаде физичким лицима по основу осталих уговора	2.500.000	2.496.017	625.000	1.250.000	1.875.000	2.500.000
12	Број прималаца накнаде по основу осталих уговора*	1	1	1	1	1	1
13	Накнаде члановима скупштине						
14	Број чланова скупштине*						
15	Накнаде члановима надзорног одбора	1.012.700	1.012.700	379.748	759.495	1.139.243	1.518.990
16	Број чланова надзорног одбора*		3	3	3	3	3
17	Накнаде члановима Комисије за ревизију						
18	Број чланова Комисије за ревизију*						
19	Превоз запослених на посао и са посла	5.957.300	5.348.068	1.438.237	2.676.474	4.034.711	5.752.950
20	Дневнице на службеном путу	990.000	447.200	247.500	495.000	742.500	990.000
21	Накнаде трошкова на службеном путу	990.000	750.122	247.500	495.000	742.500	990.000
22	Отпремнина за одлазак у пензију	1.800.000	1.690.000	250.000	500.000	750.000	1.000.000
23	Број прималаца отпремнине	7					
24	Јубиларне награде	350.000	190.000	160.000	440.000	600.000	800.000
25	Број прималаца јубиларних награда	4	3	3	5	6	7
26	Смештај и исхрана на терену						

27	Помоћ радницама и породици радника	9.950.000	9.540.000	250.000	540.000	5.040.000	9.243.710
28	Стипендије						
29	Остале накнаде трошкова запосленима и осталим физичким лицима	1.095.000	500.000	870.000	1.740.000	2.612.000	3.785.000

Планира се да укупан број запослених у 2020. години износи 206 радника, од којих је једно место директора предузећа, 173 запослена на неодређено време, што је у складу са важећом Одлуком о максималном броју запослених на неодређено време у систему јавног сектора града Ниша, 17 запослених на одређено време због повећаног обима посла (10 % од броја запослених на неодређено време), док ће преостали радници бити ангажовани на замени привремено одсутних запослених.

4.6. Критеријуми за исплату осталих накнада

4.6.1. Уговори о обављању привремених и повремених послова, уговора о допунском раду, уговори о делу, уговори о ауторском делу и сл.

Укупна маса за трошкове по основу уговора о обављању привремених и повремених послова, уговора о допунском раду, уговора о делу и ауторских уговора у 2020. години, који су неопходни за реализацију редовних послова и задатака, планирана је према стварним потребама, уз примену мера штедње и рационализације.

4.6.2. Отпремнине

Критеријум за исплату отпремнине утврђен је на основу Закона о раду и Колективног уговора ЈКП „Паркинг-сервис“ - Ниш и броја радника који по било ком основу могу стећи услов за одлазак у пензију. У 2020. години планирају се средства за отпремнине у износу од 1.000.000 динара.

4.6.3. Јубиларне награде

Јубиларне награде поводом дана предузећа, установљене су Колективном уговором ЈКП „Паркинг-сервис“ - Ниш, према критеријумима за остваривање права на јубиларну награду. Право стичу запослени који наврше 10, 20 и 30 година непрекидног рада. Под годинама непрекидног рада сматрају се године рада запосленог остварене без прекида у јавно комуналним предузећима, чији је оснивач Град Ниш. Планирана средства за ову намену у 2020. години износе 800.000 динара.

4.6.4. Трошкови превоза за долазак и повратак са рада

Средства за исплату трошкова превоза за одлазак и долазак са рада утврђена су на основу Закона о раду и Колективног уговора ЈКП „Паркинг-сервис“ - Ниш. Исплата средстава врши се месечно, на основу износа месечне карте у јавном превозу по зонама и броја дана проведених на послу. Укупан износ планираних средстава износи 5.752.950 динара.

4.6.5. Трошкови дневница за службена путовања

Коришћење средстава на име дневница за службена путовања утврђено је Колективним уговором и Правилником о начину исплата дневница за службена путовања на бази планираних потреба предузећа, а у циљу остваривања планираних резултата. Исплата се врши по насталом трошку. Укупан износ планираних средстава износи 990.000 динара.

4.6.6. Маса за остале трошкове

Маса за остале трошкове (накнаде трошкова смештаја и исхране на службеном путу, помоћ радницима и породицама радника, солидарне помоћи и остале накнаде трошкова запосленима и физичким лицима) планирана је према стварним потребама, а у складу са Колективним уговором код послодавца.

5. ПЛАНИРАНИ НАЧИН РАСПОДЕЛЕ ДОБИТИ

У складу са Законом о рачуноводству („Сл.гласник РС“ бр.62/2013), чланом 58. Закона о јавним предузећима („Сл. гласник РС“ бр.15/2016) и Статутом ЈКП „Паркинг-сервис“ - Ниш, процењена нето добит за 2019. годину, распоредиће се у 2020. години на следећи начин:

- део добити у резерве ради отклањања негативних последица у пословању и покриће губитка
- део добити усмерава се Оснивачу у складу са актом Оснивача, и уплаћује се на рачун прописан за уплату јавних прихода и
- део добити усмерава се у основни капитал предузећа за јачање материјалне основе рада.

Одлуку о расподели нето добити на планирани начин доноси Надзорни одбор предузећа у сагласност Оснивача, а по усвајању финансијских извештаја за 2019. годину.

Одлуком о расподели добити за 2014. годину коју је донео Надзорни одбор предузећа део исказане нето добит за текућу годину, у износу од 401.190,10 динара, уплаћен је оснивачу на рачун прописан за уплату јавних прихода, а преостали део, у износу од 3.610.710,90 динара, усмерен је на повећање основног капитала предузећа.

Одлуком о расподели добити за 2015. годину коју је донео Надзорни одбор предузећа део исказане нето добит за расподелу, у износу од 622.479,32 динара, уплаћен је оснивачу на рачун прописан за уплату јавних прихода, а преостали део, у износу од 5.602.313,87 динара, распоређен је за повећање основног капитала предузећа.

Усвајањем Финансијског извештаја ЈКП „Паркинг-сервис“-Ниш за 2016. годину, утврђена је укупна нето добит у износу од 55.986.474,75 динара и то нето добит из ранијих година у износу од 48.951.232,77 динара и нето добит текуће године у износу од 7.035.241,98 динара. Одлуком о расподели добити за 2016. годину коју је донео Надзорни одбор предузећа остварена добит из ранијих година у износу од 48.951.232,77 динара распоређена је на резерве предузећа. Утврђена нето добит текуће године у износу од 7.035.241,98 динара расподељена је на тај начин што је износ од 703.524,20 динара усмерен оснивачу-Граду Нишу и уплаћен на рачун прописан за уплату јавних прихода, а износ од 6.331.717,78 динара је распоређен на резерве предузећа.

Одлуком Надзорног одбора о расподели добити по финансијском извештају за 2017. годину утврђена је нето добит за расподелу у износу од 7.685.301,68 динара. Део утврђене нето добити из текуће године, у износу од 768.530,17 динара усмерава се оснивачу – Граду Нишу и уплаћен је на рачун прописан за уплату јавних прихода, а преостали износ од 6.916.771,51 динара је распоређен за повећање основног капитала ЈКП „Паркинг-сервис“-Ниш.

Такође, након усвајања финансијских извештаја за 2018. годину, укупна нето добити у износу од 8.668.988,12 динара распоређена је на повећање основног капитала предузећа у износу од 7.802.089,31 динара, док ће део добити у износу од 866.898,81 динара бити усмерен оснивачу и биће уплаћен на рачун прописан за уплату јавних прихода.

6. ПЛАН ЗАРАДА И ЗАПОШЉАВАЊА

Укупан број запослених на дан 31.12.2019. године је 206, а њихова квалификациона, старосна и родна структура усклађена је са организацијом послова који обављају. Од 206 радника, једно место је место директора предузећа, 173 су запослени на неодређено време, 17 радника је запослено на одређено време због повећаног обима посла (10 % од броја запослених на неодређено време), док су преостали ангажовани на замени привремено одсутних запослених.

Пријем нових радника (попуњавање слободних и упражњених радних места и пријем запослених на одређено време) вршиће се у складу са исказаним потребама за реализацију Програма пословања и у складу са фискалном политиком Владе РС и Уредбом о поступку за прибављање сагласности за ново запошљавање и додатно радно ангажовање код корисника јавних средстава („Сл. гласник РС“ бр. 113/13, 21/14, 66/14, 118/14, 22/15 и 59/15).

Квалификациона структура и динамика пријема усаглашена је са обимом и динамиком редовних активности предузећа.

6.1. Структура запослених по службама

Р.бр	Служба	Број систематизованих радних места	Број извршилаца	Број запослених по кадровској евиденцији	Број запослених на неодређено време	Број запослених на одређено време
1	СЛУЖБА ЗА ЕКСПЛОАТАЦИЈУ И КОНТРОЛУ ПАРКИРАЛИШТА	8	48	54	48	6
2	СЛУЖБА ЗА СИГНАЛИЗАЦИЈУ, ЈАВНО ОСВЕТЉЕЊЕ И НОВОГОДИШЊУ ДЕКОРАЦИЈУ	21	41	46	41	5
3	СЛУЖБА ЗА ПРАВНЕ ПОСЛОВЕ	12	14	21	14	7
4	СЛУЖБА ЗА ФИНАНСИЈСКО-РАЧУНОВОДСТВЕНЕ ПОСЛОВЕ	11	11	12	11	1
5	СЛУЖБА ЗА ИНФОРМАЦИОНЕ ТЕХНОЛОГИЈЕ И ИНТЕРНУ КОНТРОЛУ	12	16	20	16	4
6	СЛУЖБА ЗА ТРАНСПОРТ	7	24	30	24	6
7	СЛУЖБА ЗА КОМЕРЦИЈАЛНЕ ПОСЛОВЕ	11	17	20	17	3
8	ПОСЛОВОДСТВО	3	3	3	2	1
УКУПНО		85	174	206	173	33

6.1.1. Квалификациона структура

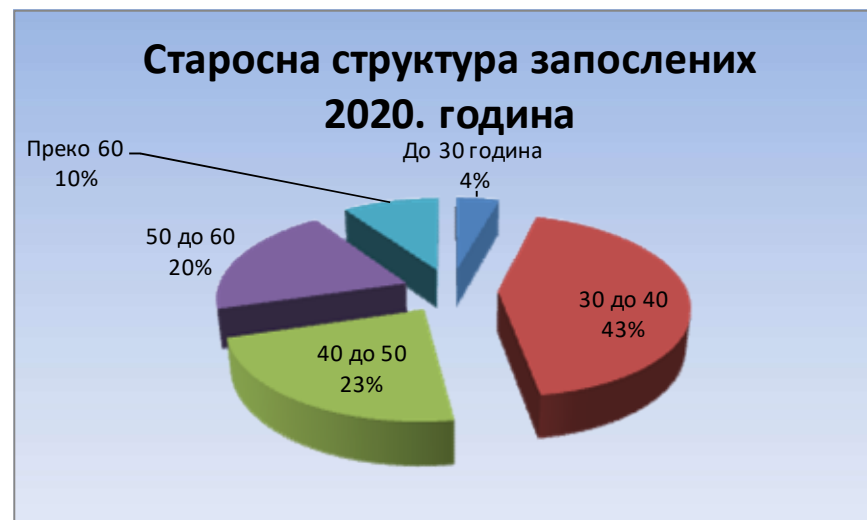
Прилог 7

Редни број	Опис	Запослени		Надзорни одбор	
		Број на дан 31.12.2019.	Број на дан 31.12.2020.	Број на дан 31.12.2019.	Број на дан 31.12.2020.
1	ВСС	47	47	3	3
2	ВС	10	10	0	0
3	ВКВ	0	0	0	0
4	ССС	81	81	0	0
5	КВ	51	51	0	0
6	ПК	13	13	0	0
7	НК	4	4	0	0
УКУПНО		206	206	3	3



6.1.2. Старосна структура

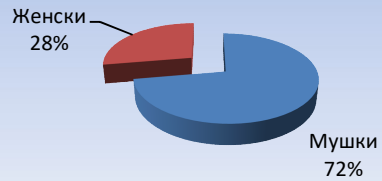
Редни број	Опис	Број запослених 31.12.2019.	Број запослених 31.12.2020.
1	До 30 година	9	10
2	30 до 40	89	96
3	40 до 50	47	48
4	50 до 60	41	40
5	Преко 60	20	12
УКУПНО		206	206
Просечна старост		44	43



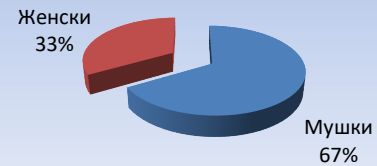
6.1.3. Структура по полу

Редни број	Опис	Запослени		Надзорни одбор	
		Број на дан 31.12.2019.	Број на дан 31.12.2020.	Број на дан 31.12.2019.	Број на дан 31.12.2020.
1	Мушки	149	149	2	2
2	Женски	57	57	1	1
УКУПНО		206	206	3	3

**Структура по полу
запослени 2020. година**

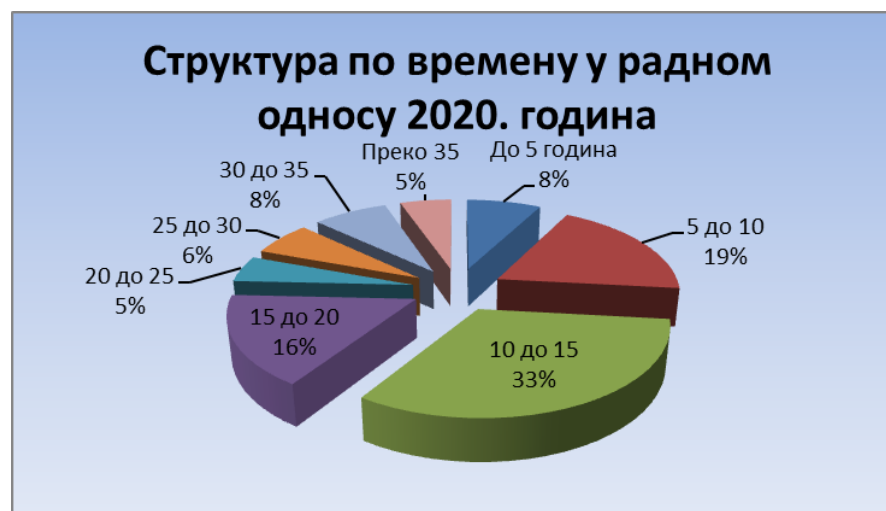


**Структура по полу
Надзорни одбор 2020. година**



6.1.4. Структура по времену у радном односу

Редни број	Опис	Број запослених 31.12.2019.	Број запослених 31.12.2020.
1	До 5 година	16	20
2	5 до 10	39	41
3	10 до 15	67	69
4	15 до 20	34	34
5	20 до 25	10	10
6	25 до 30	13	13
7	30 до 35	16	16
8	Преко 35	11	3
УКУПНО		206	206



6.2. Динамика запошљавања

Р. бр.	Основ одлива/пријема кадрова	Број запослених	Р. бр.	Основ одлива/пријема кадрова	Број запослених
	Стање на дан 31.12.2019. године	206		Стање на дан 30.06.2020. године	206
	Одлив кадрова у периоду 01.01.-31.03.2020.	8		Одлив кадрова у периоду 01.07.-30.09.2020.	7
1	<i>Престанак уговора о раду</i>	8	1	<i>Престанак уговора о раду</i>	1
			2	<i>Пензија</i>	6
	Пријем кадрова у периоду 01.01.-31.03.2020.	8		Пријем кадрова у периоду 01.07.-30.09.2020.	7
1	<i>Попуњавање слободних и упражњених радних места</i>	8	1	<i>Повећан обим посла</i>	1
			2	<i>Попуњавање слободних и упражњених радних места</i>	6
	Стање на дан 31.03.2020. године	206		Стање на дан 30.09.2020. године	206
Р. бр.	Основ одлива/пријема кадрова	Број запослених	Р. бр.	Основ одлива/пријема кадрова	Број запослених
	Стање на дан 31.03.2020. године	206		Стање на дан 30.09.2020. године	206
	Одлив кадрова у периоду 01.04.-30.06.2020.	1		Одлив кадрова у периоду 01.10.-31.12.2020.	2
1	<i>Пензија</i>	1	1	<i>Пензија</i>	2
	Пријем кадрова у периоду 01.04.-30.06.2020.	1		Пријем кадрова у периоду 01.10.-31.12.2020.	2
1	<i>Попуњавање слободних и упражњених радних места</i>	1	1	<i>Попуњавање слободних и упражњених радних места</i>	2
	Стање на дан 30.06.2020. године	206		Стање на дан 31.12.2020. године	206

6.3. Зараде

Планирање зарада за 2020. годину је извршено на основу плана односно процењене реализације програма пословања за 2019. годину, Фискалне стратегије за 2020. годину са пројекцијама за 2021. и 2022. годину, Закона о привременом уређивању основица за обрачун и исплату плата, односно зарада и других сталних примања код корисника јавних средстава („Сл. гласник РС“ бр.116/14), Закона о начину одређивања максималног броја запослених у јавном сектору („Сл. гласник РС“ бр. 68/15), Посебаног колективног уговор за јавна и јавно комунална предузећа чији је оснивач Град Ниш („Сл.гласник РС“, број 37 од 29.05.2019. године, Посебног колективни уговор ЈКП „Паркинг-сервис“-Ниш бр.2509/18 од 06.11.2018 године, Посебног колективни уговор за јавна предузећа у комуналној делатности на територији Републике Србије („Сл.гласник РС“, број 27 од 18.03.2015.год, бр.36 од 13.04.2017.год, - Анекс I, бр.5 од 19.01.2018 год.- Анекс II, и Анекс III) и Смернице за израду годишњег програма пословања за 2020. годину, односно трогодишњег програма пословања за период 2020 – 2022. године јавних предузећа и других облика организовања који обављају делатност од општег интереса.

Планирана средства за исплату зарада у 2020. години увећана су по основу утврђене минималне цене рада, без пореза и доприноса за обавезно социјално осигурање, за период јануар – децембар 2020. године у износу од 172,54 динара нето по радном часу, у складу са одлуком социјално-економског савета Републике Србије („Сл.гласник РС“ број 65/2019). Средства за исплату зарада у 2020. години увећана су и по основу минулог рада за сваку годину радног стажа за 0,5%, по основу права на исплату регреса за коришћење годишњег одмора као и по основу исплате топлог obroка који се обрачунава у складу са Колективним уговором ЈКП „Паркинг-сервис“- Ниш, и по основу предлога за доношење Закона о престанку важења Закона о привременом уређивању основица за обрачун и исплату плата, односно зарада и других сталних примања код корисника јавних средстава, како би се стекли услови за примену предложених законских решења у Закону о буџету Републике Србије за 2020. годину, чиме се основица за обрачун и исплату плата код корисника јавних средстава из члана 2 став 1. тачка 4) и 5) овог Закона не умањује почев од 1. јануара 2020. године и примењиваће се у висини која је била утврђена до дана ступања на снагу овог Закона.

Зарада пословодства у складу је са планираном масом зарада запослених.

6.3.1. Исплаћена маса за зараде, број запослених и просечна зарада по месецима за 2019. годину - Бруто 1

у динарима

Исплата по месецима 2019.	УКУПНО			СТАРОЗАПОСЛЕНИ**			НОВОЗАПОСЛЕНИ			ПОСЛОВОДСТВО		
	Број запослених	Маса зарада	Просечна зарада	Број запослених	Маса зарада	Просечна зарада	Број запослених	Маса зарада	Просечна зарада	Број запослених	Маса зарада	Просечна зарада
I	181	11.995.887	66.276	178	11.591.077	65.118	0	0	0	3	404.810	134.937
II	179	11.980.613	66.931	175	11.516.541	65.809	1	59.601	59.601	3	404.471	134.824
III	181	11.653.737	64.385	174	11.068.647	63.613	4	186.107	46.527	3	398.983	132.994
IV	178	11.856.457	66.609	170	11.185.832	65.799	5	270.428	54.086	3	400.197	133.399
V	178	12.127.518	68.132	169	11.405.617	67.489	6	318.605	53.101	3	403.296	134.432
VI	180	11.400.871	63.338	170	10.663.856	62.729	7	340.616	48.659	3	396.399	132.133
VII	177	11.745.593	66.359	166	10.901.547	65.672	8	426.824	53.353	3	417.222	139.074
VIII	175	11.528.831	65.879	164	10.880.962	66.347	8	253.501	31.688	3	394.368	131.456
IX	176	11.502.011	65.352	162	10.500.860	64.820	11	594.895	54.081	3	406.256	135.419
X	179	12.011.720	67.105	160	10.711.338	66.946	16	904.745	56.547	3	395.637	131.879
XI	206	14.320.000	69.515	179	12.108.784	67.647	23	1.551.216	67.444	4	660.000	165.000
XII	206	14.830.000	71.980	179	12.560.248	70.169	23	1.609.752	69.989	4	660.000	165.000
УКУПНО	2.196	146.953.238	801.861	2.046	135.095.309	66.029	112	6.516.290	595.076	38	5.341.639	1.670.546
ПРОСЕК	183	12.246.103	66.822	171	11.257.942	5.502	9	543.024	49.590	3	445.137	139.212

* исплата са проценом до краја године

** старозапослени у 2019. години су они запослени који су били у радном односу у децембру 2018. године

6.3.2. Маса за зараде, број запослених и просечна зарада по месецима за 2020. годину - Бруто 1

у динарима

План по месецима 2020.	УКУПНО			СТАРОЗАПОСЛЕНИ*			НОВОЗАПОСЛЕНИ			ПОСЛОВОДСТВО		
	Број запослених	Маса зарада	Просечна зарада	Број запослених	Маса зарада	Просечна зарада	Број запослених	Маса зарада	Просечна зарада	Број запослених	Маса зарада	Просечна зарада
I	206	16.500.000	80.097	195	15.393.262	78.940	8	608.738	76.092	3	498.000	166.000
II	206	16.450.000	79.854	195	15.345.107	78.693	8	606.893	75.862	3	498.000	166.000
III	206	16.450.000	79.854	195	15.345.107	78.693	8	606.893	75.862	3	498.000	166.000
IV	206	16.500.000	80.097	195	15.393.262	78.940	8	608.738	76.092	3	498.000	166.000
V	206	16.500.000	80.097	195	15.393.262	78.940	8	608.738	76.092	3	498.000	166.000
VI	206	16.450.000	79.854	195	15.345.107	78.693	8	606.893	75.862	3	498.000	166.000
VII	206	16.500.000	80.097	194	15.317.170	78.954	9	684.830	76.092	3	498.000	166.000
VIII	206	16.450.000	79.854	193	15.193.383	78.722	10	758.617	75.862	3	498.000	166.000
IX	206	16.450.000	79.854	187	14.738.214	78.814	16	1.213.786	75.862	3	498.000	166.000
X	206	16.450.000	79.854	187	14.738.214	78.814	16	1.213.786	75.862	3	498.000	166.000
XI	206	16.450.000	79.854	186	14.662.352	78.830	17	1.289.648	75.862	3	498.000	166.000
XII	206	16.500.000	80.097	185	14.632.340	79.094	18	1.369.660	76.092	3	498.000	166.000
УКУПНО	2.472	197.650.000	959.463	2.302	181.496.779	946.126	134	10.177.221	911.494	36	5.976.000	1.992.000
ПРОСЕК	206	16.470.833	79.955	192	15.124.732	78.844	11	848.102	75.958	3	498.000	166.000

*старозапослени у 2020. години су они запослени који су били у радном односу у предузећу у децембру 2019. године

6.3.3. Маса за зараде, број запослених и просечна зарада по месецима за 2020. годину - Бруто 2

у динарима

План по месецима 2018.	УКУПНО			СТАРОЗАПОСЛЕНИ*			НОВОЗАПОСЛЕНИ			ПОСЛОВОДСТВО		
	Број запослених	Маса зарада	Просечна зарада	Број запослених	Маса зарада	Просечна зарада	Број запослених	Маса зарада	Просечна зарада	Број запослених	Маса зарада	Просечна зарада
I	206	19.247.250	93.433	195	17.956.240	92.083	8	710.093	88.762	3	580.917	193.639
II	206	19.188.925	93.150	195	17.900.067	91.795	8	707.941	88.493	3	580.917	193.639
III	206	19.188.925	93.150	195	17.900.067	91.795	8	707.941	88.493	3	580.917	193.639
IV	206	19.247.250	93.433	195	17.956.240	92.083	8	710.093	88.762	3	580.917	193.639
V	206	19.247.250	93.433	195	17.956.240	92.083	8	710.093	88.762	3	580.917	193.639
VI	206	19.188.925	93.150	195	17.900.067	91.795	8	707.941	88.493	3	580.917	193.639
VII	206	19.247.250	93.433	194	17.867.479	92.100	9	798.854	88.762	3	580.917	193.639
VIII	206	19.188.925	93.150	193	17.723.082	91.829	10	884.926	88.493	3	580.917	193.639
IX	206	19.188.925	93.150	187	17.192.126	91.937	16	1.415.882	88.493	3	580.917	193.639
X	206	19.188.925	93.150	187	17.192.126	91.937	16	1.415.882	88.493	3	580.917	193.639
XI	206	19.188.925	93.150	186	17.103.634	91.955	17	1.504.374	88.493	3	580.917	193.639
XII	206	19.247.250	93.433	185	17.068.624	92.263	18	1.597.709	88.762	3	580.917	193.639
УКУПНО	2.472	230.558.725	1.119.217	2.302	211.715.993	1.103.656	134	11.871.728	1.063.256	36	6.971.004	2.323.668
ПРОСЕК	206	19.213.227	93.268	192	17.642.999	91.971	11	989.311	88.605	3	580.917	193.639

*старозапослени у 2020. години су они запослени који су били у радном односу у предузећу у децембру 2019. године

6.3.4. План обрачуна и исплате зарада и уплата у буџет за 2020. годину

Прилог 9а

у динарима

Месец	Исплаћен Бруто 2 у 2019. години	Износ уплате у буџет у 2019. години	Планиран Бруто 2 у 2020. години пре примене закона **	Планиран Бруто 2 у 2020. години после примене закона **	Планирани износ уплате у буџет у 2020. години
	1	2	3	4	(3-4)
I	14.053.182	347.461	19.247.250	19.247.250	0
II	13.683.839	400.266	19.188.925	19.188.925	0
III	13.652.353	406.212	19.188.925	19.188.925	0
IV	13.889.839	362.916	19.247.250	19.247.250	0
V	14.207.387	352.442	19.247.250	19.247.250	0
VI	13.356.121	343.509	19.188.925	19.188.925	0
VII	13.759.962	329.918	19.247.250	19.247.250	0
VIII	13.506.026	340.487	19.188.925	19.188.925	0
IX	13.474.606	388.608	19.188.925	19.188.925	0
X	14.071.730	404.079	19.188.925	19.188.925	0
XI	16.883.280	522.000	19.188.925	19.188.925	0
XII	17.482.190	540.019	19.247.250	19.247.250	0
УКУПНО	172.020.515	4.737.917	230.558.725	230.558.725	0

** Закон о привременом уређивању основица за обрачун и исплату плата, односно зарада и других сталних примања код корисника јавних средстава

6.3.5. Распон исплаћених и планираних зарада

Прилог 96

Распон исплаћених и планираних зарада

у динарима

		Исплаћена у 2019. години		Планирана у 2020. години	
		Бруто 1	Нето	Бруто 1	Нето
Запослени без пословодства	Најнижа зарада	49.904	36.512	62.823	45.669
	Највиша зарада	117.335	82.251	130.756	92.693
Пословодство	Најнижа зарада	97.169	68.115	131.685	93.942
	Највиша зарада	181.907	129.047	190.399	135.099

6.4. Планиране накнаде члановима Надзорног одбора

Одлуком Владе Републике Србије о критеријумима и мерилима за утврђивање висине накнаде за рад у надзорним одборима јавних предузећа („Сл.гласник РС“, бр.102/2016) је прописано да износ нето накнаде за рад председника и чланова у надзорном одбору јавног предузећа, не може бити виша од просечне зараде по запосленом без пореза и доприноса која је исплаћена у Републици Србији у септембру месецу у години која претходи календарској години, за годину за коју се одређује висина накнаде, и да накнада председника надзорног одбора јавног предузећа не може бити виша од утврђеног износа, увећаног за 20%.

Овим програмом је планирано да се председнику надзорног одбора предузећа исплаћује накнада у нето износу од **30.000** динара и за чланове у нето износу од **25.000** динара.

6.4.1. Накнаде Надзорног одбора у нето износу

у динарима

Месец	Надзорни одбор реализација 2019. година				Надзорни одбор план 2020. година			
	Укупан износ	Накнада председника	Накнада члана	Број чланова	Укупан износ	Накнада председника	Накнада члана	Број чланова
	1+(2*3)	1	2	3	1+(2*3)	1	2	3
I	53.334	20.000	16.667	2	80.000	30.000	25.000	2
II	53.334	20.000	16.667	2	80.000	30.000	25.000	2
III	53.334	20.000	16.667	2	80.000	30.000	25.000	2
IV	53.334	20.000	16.667	2	80.000	30.000	25.000	2
V	53.334	20.000	16.667	2	80.000	30.000	25.000	2
VI	53.334	20.000	16.667	2	80.000	30.000	25.000	2
VII	53.334	20.000	16.667	2	80.000	30.000	25.000	2
VIII	53.334	20.000	16.667	2	80.000	30.000	25.000	2
IX	53.334	20.000	16.667	2	80.000	30.000	25.000	2
X	53.334	20.000	16.667	2	80.000	30.000	25.000	2
XI	53.334	20.000	16.667	2	80.000	30.000	25.000	2
XII	53.334	20.000	16.667	2	80.000	30.000	25.000	2
УКУПНО	640.008	240.000	200.004		960.000	360.000	300.000	
ПРОСЕК	53.334	20.000	16.667	2	80.000	30.000	25.000	2

6.4.2. Накнаде Надзорног одбора у бруто износу

у динарима

Месец	Надзорни одбор реализација 2019. година					Надзорни одбор план 2020. година				
	Укупан износ	Накнада председника	Накнада члана	Број чланова	Уплата у буџет	Укупан износ	Накнада председника	Накнада члана	Број чланова	Уплата у буџет
	1+(2*3)	1	2	3	4	1+(2*3)	1	2	3	4
I	84.390	31.646	26.372	2	0	126.582	47.468	39.557	2	0
II	84.390	31.646	26.372	2	0	126.582	47.468	39.557	2	0
III	84.390	31.646	26.372	2	0	126.582	47.468	39.557	2	0
IV	84.390	31.646	26.372	2	0	126.582	47.468	39.557	2	0
V	84.390	31.646	26.372	2	0	126.582	47.468	39.557	2	0
VI	84.390	31.646	26.372	2	0	126.582	47.468	39.557	2	0
VII	84.390	31.646	26.372	2	0	126.582	47.468	39.557	2	0
VIII	84.390	31.646	26.372	2	0	126.582	47.468	39.557	2	0
IX	84.390	31.646	26.372	2	0	126.582	47.468	39.557	2	0
X	84.390	31.646	26.372	2	0	126.582	47.468	39.557	2	0
XI	84.390	31.646	26.372	2	0	126.582	47.468	39.557	2	0
XII	84.390	31.646	26.372	2	0	126.582	47.468	39.557	2	0
УКУПНО	1.012.680	379.747	316.464	24	0	1.518.987	569.620	474.684	24	0
ПРОСЕК	84.390	31.646	26.372	2	0	126.582	47.468	39.557	2	0

6.5. Накнаде за рад Комисије за ревизију

У 2019. години нису исплаћиване накнаде за рад Комисије за ревизију, а такође ни за 2020. годину нису предвиђена средства за ову намену.

Прилог 11

6.5.1. Накнаде Комисије за ревизију у нето износу

у динарима

Месец	Комисија за ревизију - реализација 2019. година				Комисија за ревизију - план 2020. година			
	Укупан износ	Накнада председника	Накнада члана	Број чланова	Укупан износ	Накнада председника	Накнада члана	Број чланова
	1+(2*3)	1	2	3	1+(2*3)	1	2	3
I								
II								
III								
IV								
V								
VI								
VII								
VIII								
IX								
X								
XI								
XII								
УКУПНО								
ПРОСЕК								

6.5.2. Накнаде Комисије за ревизију у бруто износу

у динарима

Месец	Комисија за ревизију - реализација 2019. година					Комисија за ревизију - план 2020. година				
	Укупан износ	Накнада председника	Накнада члана	Број чланова	Уплата у буџет	Укупан износ	Накнада председника	Накнада члана	Број чланова	Уплата у буџет
	1+(2*3)	1	2	3	4	1+(2*3)	1	2	3	4
I										
II										
III										
IV										
V										
VI										
VII										
VIII										
IX										
X										
XI										
XII										
УКУПНО										
ПРОСЕК										

7. КРЕДИТНА ЗАДУЖЕНОСТ

Планирана кредитна задуженост на дан 31.12.2019. године износи 47.274.696 динара. Повећање кредитне задужености у 2020. години усмерено је на капиталне инвестиције са планираним износом од 42.500.000 динара. Предузеће користи дозвољено прекорачење код пословне банке за текућу ликвидност у максималном износу од 50 милиона динара које истиче у мају 2020. године. Планира се занављање дозвољеног прекорачења од маја 2020. године. Већ узети инвестициони кредити путем лизинга у 2016. години отплаћиваће се у месечним ануитетима у складу са ануитетним плановима.

Динамика отплате и трошкова кредита (камата) дата је у табели која следи:

Прилог 12.															
КРЕДИТНА ЗАДУЖЕНОСТ															
Кредитор	Назив кредита / Пројекта	Оригинална валута	Гаранција државе Да/Не	Стање кредитне задужености у оригиналној валути на дан 31.12.2019. године	Стање кредитне задужености у динарима на дан 31.12.2019. године	Година повлачења кредита	Рок отплате без периода чека	Период чека (Grace period)	Датум прве отплате	Каматна стопа	Број отплата током једне године	План плаћања по кредиту за 2020. годину у динарима		Стање кредитне задужености у оригиналној валути на дан 31.12.2020. године	Стање кредитне задужености у динарима на дан 31.12.2020. године
												Укупно главница	Укупно камата		
Societe Generale	инвестициони кредит	eur	не	336.841	40.000.000	2018	48	12	11.01.2020	1,9%+3м.еу рибор	12	9.936.822	539.569	252.631	30.063.177
Societe Generale	дозвољено прекорачење	rsd	не	0	0	2019	12	0	24.05.2019	0,5%+1м.бе либор	12	50.000.000	150.000	0	0
Zastava istrabenz	лизинг бр.4776/16	eur	не	39.560	4.668.096	2016	60	0	05.05.2016	9%	12	3.450.316	269.091	10.320	1.217.780
Zastava istrabenz	лизинг бр.4777/16	eur	не	21.861	2.579.600	2016	60	0	13.04.2016	9%	12	2.041.213	143.448	4.563	538.387
Societe Generale	инвестициони кредит	eur	не	0	0	2020	48	12	30.09.2021	1,6%+3м.еу рибор	12	0	43.000	211.864	25.000.000
Societe Generale	лизинг	eur	не	0	0	2020	60	0	24.08.2020	0,5%+1м.бе либор	12	1.033.000	115.000	148.305	17.500.000
Societe Generale	дозвољено прекорачење	rsd	не	0	0	2020	12	0	24.05.2020	0,5%+1м.бе либор	12	0	135.000	0	50.000.000
.....															
.....															
.....															
.....															
.....															
Укупно кредитно задужење				398.262	47.247.696							66.461.351	1.395.108	627.683	124.319.344
од чега за ликвидност				0	0									0	50.000.000
од чега за капиталне пројекте				398.262	47.247.696									627.683	74.319.344

8. ПЛАНИРАНЕ НАБАВКЕ

Прилог 13

ПЛАНИРАНА ФИНАНСИЈСКА СРЕДСТВА ЗА НАБАВКУ ДОБАРА, РАДОВА И УСЛУГА

у динарима

Редни број	ПОЗИЦИЈА	Реализација (процена) у 2019. години	План за 01.01.- 31.03.2020.	План за 01.01.- 30.06.2020.	План за 01.01.- 30.09.2020.	План за 01.01.- 31.12.2020.
Добра						
1.	Набавка софтвера			5.000.000	5.000.000	5.000.000
2.	Набавка ПДА уређаја	2.319.680	2.000.000	2.000.000	2.000.000	2.000.000
3.	Набавка система за контролу и наплату паркирања на затвореним паркиралиштима	7.000.000		5.000.000	5.000.000	5.000.000
4.	Набавка аутомата за наплату паркирања	2.998.500		3.000.000	3.000.000	3.000.000
5.	Набавка специјалног комуналног возила		12.500.000	12.500.000	12.500.000	12.500.000
6.	Набавка контејнера за складиштење материјала		500.000	500.000	500.000	500.000
7.	Набавка теретних возила		5.000.000	5.000.000	5.000.000	5.000.000
8.	Набавка рачунарске опреме	4.500.000		5.000.000	5.000.000	5.000.000
11.	Набавка материјала, алата и опреме (боја за обележавање, канцеларијски материјал, средства за хигијену, тонери, средства за заштиту на раду, новооодишња декорација, светилке и стубови, сијалице, грађевински и водоводни материјал, опрема за светлећу саобраћајну сигнализацију, путна галантерија, саобраћајни знакови...)	55.000.000	22.210.000	44.420.000	66.630.000	88.833.000

12.	Набавка горива и мазива	9.000.000	2.500.000	5.000.000	7.500.000	10.000.000
13.	Набавка електричне енергије	2.250.000	575.000	1.150.000	1.725.000	2.300.000
	Укупно добра:	83.068.180	45.280.000	88.570.000	113.855.000	139.133.000
Услуге						
1	Услуге мобилне телефоније и интернета	2.300.000	575.000	1.150.000	1.725.000	2.300.000
2	Услуге одржавања објеката, возила и опреме	16.500.000	2.500.000	5.000.000	7.400.000	9.770.000
3	Услуге закупа пословног простора	5.600.000	1.300.000	2.600.000	3.900.000	5.200.000
4	Услуге уступања људских ресурса	12.000.000	3.550.000	7.300.000	11.050.000	14.800.000
5	Набавка услуге осигурања	3.000.000	875.000	1.750.000	2.625.000	3.500.000
6	Услуге израде техничке документације за посебно паркиралиште		3.000.000	3.000.000	3.000.000	3.000.000
	Укупно услуге:	39.400.000	11.800.000	20.800.000	29.700.000	38.570.000
Радови						
1	Радови на уређењу депоа за уклоњена возила			500.000	500.000	500.000
2	Изградња платоа за паркирање возила на посебном паркиралишту	12.181.691		10.000.000	10.000.000	10.000.000
3	Монтажа монтажано-демонтажне конструкције за паркирање возила у два нивоа, на посебном паркиралишту	24.380.862			15.000.000	15.000.000
4	Радови на санацији објеката		4.500.000	4.500.000	4.500.000	4.500.000
	Укупно радови:	36.562.553	4.500.000	15.000.000	30.000.000	30.000.000
УКУПНО = ДОБРА + УСЛУГЕ+РАДОВИ		159.030.733	61.585.000	124.370.000	173.555.000	207.703.000

9. ПЛАН ИНВЕСТИЦИЈА

Финансирање планираних инвестиција предвиђено је из сопствених прихода и из позајмљених извора: банкарских кредита и лизинга.

Почетком 2020. године планиран је завршетак радова на постављању монтажано-демонтажне гараже на посебном паркиралишту Синђелићев трг. Уколико се буду стекли услови у овој години биће монтирана и трећа монтажна гаража. Локација ће бити дефинисана након анализе захтева за паркирањем у централној градској зони.

У току 2020. године планирано је инсталирање још два аутомата за наплату паркирања у екстра и црвеној зони чија је вредност 3.000.000 динара.

Такође, у 2020. години планирана је набавка специјалног комуналног возила вредности 12.500.000 динара, теретних возила у вредности од 5.000.000 динара и контејнера за складиштење материјала у вредности од 500.000 динара.

Током 2020. године планира се набавка система за наплату и контролу паркирања на затвореним (посебним) паркиралиштима у вредности од 5.000.000 динара, набавка ПДА уређаја у вредности од 2.000.000 динара, рачунарске опреме у вредности од 5.000.000 динара, као и набавка софтвера у вредности од 5.000.000 динара. У 2020. години планирани су радови на уређењу депоа за уклоњена возила у вредности од 2.500.000 динара и радови на санацији објеката у вредности од 4.500.000 динара.

9. ПЛАН ИНВЕСТИЦИЈА

у 000 динара

Редни број	Назив инвестиције	Година почетка финансирања пројекта	Година завршетка финансирања пројекта	Укупна вредност пројекта	Реализовано закључно са 31.12.2019. године	Структура финансирања	Износ према извору финансирања	План 2020. година				План 2021. година	План 2022. година
								План 01.01-31.03.2020.	План 01.01-30.06.2020.	План 01.01-30.09.2020.	План 01.01-31.12.2020.		
1	Демонтажа, транспорт, монтажа и изградња платоа за паркирање возила на посебном паркиралишту Синђелићев трг	2019	2023	40.000	40.000	Сопствена средства							
						Позјамљена средства	40.000	2.500	5.000	7.500	10.000	10.000	10.000
						Средства буџета (по контима)							
						Остало							
Укупно:						40.000	2.500	5.000	7.500	10.000	10.000	10.000	
2	Изградња платоа и монтажа монтажано-демонтажне конструкције на посебном паркиралишту	2020	2024	25.000	0	Сопствена средства							
						Позјамљена средства	25.000	0	0	0	0	6.250	6.250
						Средства буџета (по контима)							
						Остало							
Укупно:						25.000	0	0	0	0	6.250	6.250	
3	Набавка софтвера	2020	2020	5.000	0	Сопствена средства	5.000	0	5.000	5.000	5.000	0	0
						Позјамљена средства							
						Средства буџета (по контима)							
						Остало							
Укупно:						5.000	0	5.000	5.000	5.000	0	0	
4	ПДА уређаји	2020	2020	2.000	0	Сопствена средства	2.000	2.000	2.000	2.000	2.000	0	0
						Позјамљена средства							
						Средства буџета (по контима)							
						Остало							
Укупно:						2.000	2.000	2.000	2.000	2.000	0	0	
5	Систем за контролу и наплату паркирања на затвореним паркиралиштима	2020	2020	5.000	0	Сопствена средства	5.000	0	5.000	5.000	5.000	0	0
						Позјамљена средства							
						Средства буџета (по контима)							
						Остало							
Укупно:						5.000	0	5.000	5.000	5.000	0	0	

6	Аутомати за наплату паркирања	2020	2020	3.000	0	Сопствена средства	3.000	0	3.000	3.000	3.000	0	0
						Позајмљена средства							
						Средства буџета (по контима)							
						Остало							
						Укупно:	3.000	0	3.000	3.000	3.000	0	0
7	Специјално комунално возило	2020	2025	12.500	0	Сопствена средства							
						Позајмљена средства	12.500	0	0	295	738	2.500	2.500
						Средства буџета (по контима)							
						Остало							
						Укупно:	12.500	0	0	295	738	2.500	2.500
8	Теретна возила	2020	2025	5.000	0	Сопствена средства							
						Позајмљена средства	5.000	0	0	118	295	1.000	1.000
						Средства буџета (по контима)							
						Остало							
						Укупно:	5.000	0	0	118	295	1.000	1.000
9	Контејнери за складиштење материјала	2020	2020	500	0	Сопствена средства	500	500	500	500	500	0	0
						Позајмљена средства							
						Средства буџета (по контима)							
						Остало							
						Укупно:	500	500	500	500	500	0	0
10	Рачунарска опрема	2020	2020	5.000	0	Сопствена средства	5.000	5.000	5.000	5.000	5.000	0	0
						Позајмљена средства							
						Средства буџета (по контима)							
						Остало							
						Укупно:	5.000	5.000	5.000	5.000	5.000	0	0
11	Санација објекта	2020	2020	4.500	0	Сопствена средства	4.500	4.500	4.500	4.500	4.500	0	0
						Позајмљена средства							
						Средства буџета (по контима)							
						Остало							
						Укупно:	4.500	4.500	4.500	4.500	4.500	0	0
Укупно инвестиције				107.500	40.000		107.500	14.500	30.000	32.913	36.033	19.750	19.750

10. КРИТЕРИЈУМИ ЗА КОРИШЋЕЊЕ СРЕДСТАВА ЗА ПОСЕБНЕ НАМЕНЕ

Прилог 15

СРЕДСТВА ЗА ПОСЕБНЕ НАМЕНЕ

у динарима

Ред. број	Позиција	План у 2019.	Реализација у 2019.	План за 01.01.-31.03.2020	План за 01.01.-30.06.2020	План за 01.01.-30.09.2020	План за 01.01.-31.12.2020
1.	Спонзорство	360.000	360.000	90.000	180.000	270.000	360.000
2.	Донације	1.400.000	1.400.000	350.000	700.000	1.050.000	1.400.000
3.	Хуманитарне активности	274.800	274.800	68.700	137.400	206.100	274.800
4.	Спортске активности	180.000	180.000	45.000	90.000	135.000	180.000
5.	Репрезентација	500.000	496.000	125.000	250.000	375.000	500.000
6.	Репрезентација у сопственим просторијама	500.000	498.000	125.000	250.000	375.000	500.000
7.	Реклама и пропаганда	2.000.000	1.970.000	500.000	1.000.000	1.500.000	2.000.000
8.	Остало	/	/	/	/	/	/

Позиција донација садржи могућност давања бесповратних средстава у сврху реализације одређених активности саобраћајне полиције, удружења, спортских клубова, факултета и организација.

Позиција рекламе и пропаганде садржи куповину новинског, телевизијског и интернет простора у сврху објављивања рекламне честитке (ускршње, првомајске, новогодишње, божићне) као и могућност изнајмљивања рекламних панова и рекламних табли ради промоције услуга ЈКП „Паркинг-сервис“ - Ниш. Поред наведеног на овој позицији књижила би се и куповина рекламне пословне галантерије са логом ЈКП-а „Паркинг-сервис“ - Ниш.

Позиција спонзорства представља давања у сврху организације скупова регистрованих удружења и клубова, где се корисник спонзорства обавезује да пригодно рекламира ЈКП „Паркинг-сервис“ - Ниш током одржавања стручних скупова.

Средства опредељена за хуманитарне активности користиће се ради помоћи у лечењу тежих болести.



Спортске активности, репрезентација и остала средства планирана су до нивоа планираних средстава за 2019. годину.

11. ЗАКЉУЧАК

Реализација Програма пословања Јавно комуналног предузећа „Паркинг-сервис“ - Ниш за 2020. годину конципирана је тако да зависи од поштовања и спровођења активности записаних у њему, ангажовања свих запослених, сталног унапређења поступака и метода рада, системских провера и анализа и сталног побољшања услова рада.

Овако амбициозни плански задаци у функцији су дефинисане мисије и визије предузећа као дугорочног опредељења.

ЈКП „Паркинг-сервис“ - Ниш


Предлагач
Директор

Дејан Димитријевић


Надзорни одбор
Председник

Душан Радивојевић